

Тема 10. Тактика следственного осмотра и освидетельствования

Вопрос 1. Тактика следственного осмотра

Вопрос 2. Тактика освидетельствования

Вопрос 3. Тактика защиты

Вопрос 4. Тактика судебных действий

Вопрос 1. Тактика следственного осмотра

Следственный осмотр — это следственное действие, состоящее в обследовании места происшествия, местности, предметов и документов в целях обнаружения следов преступления и последующего закрепления полученных данных в материалах дела.

Цели следственного осмотра

- выяснение обстоятельств события
- обнаружение, фиксация, изъятие и оценка следов преступления
- получение информации для выдвижения версий
- получение данных для организации розыска преступника

Виды следственного осмотра

По объекту различаются

- осмотр места происшествия;
- первоначальный наружный осмотр трупа на месте его обнаружения;
- осмотр предметов (рис. 4, 5);
- осмотр документов (рис. 6);
- осмотр животных (рис. 7);
- осмотр жилища, помещений и участков местности, не являющихся местом происшествия (рис. 8, 9);
- освидетельствование - особый вид следственного осмотра – осмотр живых людей.

Осмотр места происшествия - это первоначальное и неотложное следственное действие, заключающееся в непосредственном восприятии и фиксации уполномоченным лицом обстановки места происшествия, находящихся на месте происшествия следов и объектов (рис. 8, 9).



Рис. 4. Осмотр орудия преступления



Рис. 5. Пачка сигарет, обнаруженная на лестничной площадке



Рис. 6. Образцы документов, представленные на исследование



Рис. 7. Внешний вид животного



Рис. 8, 9. Обстановка на момент осмотра места происшествия

По объему различаются

- основной осмотр;
- дополнительный осмотр.

По времени различаются

- первоначальный осмотр;
- повторный осмотр.

Этапы осмотра места происшествия

- ❖ *подготовительный* (следователь: обеспечивает охрану места; принимает меры к предотвращению преступления; обеспечивает явку лиц, обнаруживших преступление; приглашает специалистов и понятых; готовит технические средства);
- ❖ *рабочий* (ознакомление с общей обстановкой места происшествия определение программы обследования места происшествия; намечаются границы осмотра; последовательность осмотра; способы его проведения и др.);
- ❖ (составление протокола осмотра и необходимые планы, схемы и чертежи; при необходимости производит дактилоскопирование трупа и отправляет в морг).


Протокол должен быть

- точным и последовательным описанием всего обнаруженного следователем и другими участниками осмотра на месте происшествия;
- полным описанием всего обнаруженного на месте происшествия и имеющего отношение к делу;
- объективным описанием. В протоколе не дается объяснений, толкований обнаруженных фактов, явлений, не излагаются представления следователя о механизме образования тех или иных следов, о происхождении и принадлежности найденных орудий и т. п.;
- целеустремленным: в нем отражается только то, что непосредственно относится к осмотру;
- составленным с соблюдением установленных законом правил и иметь необходимые реквизиты.


ОМП и его обстановки представляет собой изучение и фиксацию

- рельефа и характера грунта местности, естественных и искусственных границ места происшествия;
- характера и расположения помещения, прилегающих построек, ведущих к нему и от него путей, а также преград на этих путях;
- пространственного расположения местных предметов, их положения относительно друг друга и расстояния между ними;
- расположения предметов с точки зрения их целевого назначения;
- наличия предметов, сам факт обнаружения которых в данной обстановке необычен.


Способы проведения осмотров



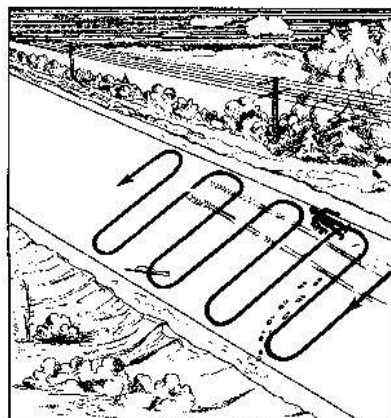
Осмотр по концентрическим кругам




Осмотр по архимедовой спирали




Осмотр по дуги следа вания преступника



Линейный осмотр



Узловой осмотр



Плановый осмотр (по квадратам)

1. Концентрический (от периферии к центру)
2. Эксцентрический (от центра к периферии)
3. Фронтальный (вдоль участков местности)
4. Линейный осмотр
5. Узловой (обследование отдельных частей местности, помещения)
6. Плановый осмотр (по квадратам)
7. Комбинированный

[1] [Аверьянова Т.В., Белкин Р.С., Корухов Ю.Г., Россинская Е.Р. Криминалистика: Учебник / Под ред. Р. С. Белкина. — М.: Норма, 2001. — 990 с.](#)

[2] [Криминалистика: учебник / под ред. Е. П. Ищенко — М.: Юристь, 2000](#)

Вопрос 2. Тактика освидетельствования

Освидетельствование — осмотр тела живого лица. Освидетельствованию могут быть подвергнуты свидетель или потерпевший, подозреваемый, обвиняемый.



Следственное освидетельствование представляет собой разновидность следственного осмотра. Для следственного освидетельствования не требуется специальных познаний, достаточно собственных знаний следователя.

Рис. 16. Обнаружение шрама на руке

Судебно-медицинское освидетельствование — один из видов судебно-медицинской экспертизы. Судебно-медицинское освидетельствование представляет собой решение специальных вопросов из области судебной медицины: о причинах и давности причинения телесных повреждений, степени их тяжести, врожденности или приобретенности анатомических или физиологических аномалий и т.д.

Цели освидетельствования

- обнаружения важных для расследуемого дела доказательств;
- установления скрытых под одеждой особых примет (татуировок, шрамов, родимых пятен и др.) (рис. 16)

Путем следственного освидетельствования могут быть выяснены вопросы, имеются ли на теле данного лица:

- особые приметы, какие именно и где;
- какие-либо повреждения и где;
- частицы тех или иных веществ, которые он мог унести или принести на место происшествия;
- признаки его профессиональной принадлежности.

Освидетельствование производит следователь, при необходимости с привлечением врача или иного специалиста.

Вопрос 3. Тактика защиты

I. **Линия защиты**, когда подзащитный *не признает себя виновным в полном объеме* предъявленного обвинения и защитник убежден в полной невиновности и отсутствии доказательств, подтверждающих событие преступления, состав преступления, а также в наличии других обстоятельств, которые являются основанием для прекращения уголовного дела.

Тактика:

- полное оправдание;
- стремление убедить следствие и суд в наличии оснований для прекращения дела (ст. 24-25, 27-28 УПК РФ) [\[1\]](#)

Если эта линия защиты не состоятельна, адвокат не может перейти на другую, более привлекательную и результативную, так как он не вправе «занимать по делу позицию и действовать вопреки воле доверителя» (п. 2 ч. 1 ст. 9 Кодекса профессиональной этики адвоката) [\[2\]](#)

II. Линия защиты, когда подзащитный:

- * признает *не весь объем* предъявленного подозрения;
- * не признает размер ущерба, причиненного преступлением;
- * требует надлежащей оценки виктимного поведения потерпевшего;
- * требует правильной юридической оценки его действий, выражает свое несогласие с квалификацией;
- * оспаривает наличие в его действиях отягчающих обстоятельств, указывает на исключительные и смягчающие обстоятельства.

Тактика:

- тщательная отработка каждого обстоятельства, входящего в предмет доказывания данного вида преступления;
- оправдание подзащитного по отдельным эпизодам преступной деятельности;
- поиск смягчающих обстоятельств по эпизодам, признаваемым клиентом.

III. Линия защиты, когда подзащитный *полностью признает свою* вину

Тактика:

- поиск и закрепление исключительных и смягчающих вину обстоятельств;
- положительная мотивация совершенного деяния;
- оценка материалов, характеризующих личность подзащитного и личность потерпевшего;
- оценка материалов, характеризующих поведение подзащитного и потерпевшего на этапе подготовки, совершения и сокрытия преступления.

IV. Линия защиты - это *стратегия молчания*, когда подзащитный отказывается отвечать на вопросы следователя на допросе, отказывается участвовать в других следственных действиях.

[1] УПК РФ <http://base.garant.ru/12125178/>

[2] [Кодекс профессиональной этики адвоката](#)

[3] [Кердокайте Н.И. Обеспечение подозреваемому права на защиту при расследовании преступлений](#)

Вопрос 4. Тактика судебных действий

Тактика судебного следствия – это разрабатываемая на основе норм уголовно-процессуального закона, опыта судебной практики и данных специальных наук система научных положений и рекомендаций по определению *линии поведения суда* и участников судебного разбирательства, организации, планированию и оптимальному *проведению судебных действий* и судебного следствия в целом с целью установления истины по уголовному делу.

Условия, определяющие тактику судебного следствия

- ▶ рассмотрение дела судом в коллегиальном составе;
- ▶ участие в исследовании доказательств, в производстве всех судебных действий наряду с судом представителей обвинения и защиты, подсудимого, потерпевшего, гражданских истца и ответчика и их представителей, а в необходимых случаях - экспертов и свидетелей;
- ▶ активное участие подсудимого во всем судебном следствии;
- ▶ требование непосредственного восприятия судом всех доказательств, тщательной их проверки и оценки;

- ▶ проведение судебного следствия в условиях устности и гласности, в присутствии значительного числа граждан, на которых оно оказывает воспитательное воздействие;
- ▶ доказывание в значительно более сжатые сроки, чем на предварительном следствии;
- ▶ проведение судом как процессуальных действий, уже ранее проводившихся следователем, так и новых. Поэтому для производства многих судебных действий характерны элементы повторности, что не может не иметь определенного значения для тактики их производства и оценки результатов [1].

[1] Ароцкер Л.Е. Использование данных криминалистики в судебном разбирательстве. -М., 1964. -С. 17-19

[2] [Карякин Е.А. Реализация принципа состязательности в уголовном судопроизводстве \(вопросы теории и практики\): монография](#)