

Рабочая программа составлена на основании федерального государственного образовательного стандарта высшего профессионального образования по направлению (специальности): 40.03.01 Юриспруденция

ФГОС введен в действие приказом №464 от 04.05.2010 г., регистрационный номер: 17337, дата утверждения: 21.05.2010 г.

Место дисциплины в структуре учебного плана: Блок 1, базовая

Рабочая программа разработана на основе компетентностной модели выпускника по направлению (специальности): 40.03.01 Юриспруденция

Рабочая программа обсуждена на заседании кафедры

УПП, протокол заседания кафедры №_____ от 25.05.2015

Утверждена на совете юридического факультета, протокол № 5 от 25.05.2015

Программу разработал:

старший преподаватель, Коровин Н. К.

Заведующий кафедрой:

доцент, к.ю.н. Поляков С. А.

Ответственный за образовательную программу:

доцент, к.ю.н. Поляков С. А.

Оглавление

Рабочая программа ФГОС 3+.....	1
1. Внешние требования	4
3. Содержание и структура учебной дисциплины.....	5
4. Самостоятельная работа обучающегося.....	7
5. Технология обучения.....	8
6. Правила аттестации обучающихся по учебной дисциплине.....	8
7. Литература.....	9
8. Методическое и программное обеспечение.....	10
8.1 Методическое обеспечение.....	10
8.2 Специализированное программное обеспечение.....	11
Комплект заданий для зачета.....	14
Примерный перечень вопросов к зачету.....	14
БИЛЕТ № 1 к ДИФФЕРЕНЦИРОВАННОМУ ЗАЧЕТУ.....	15
Критерии оценки зачета.....	16
Комплект заданий для экзамена.....	16
Примерный перечень вопросов к экзамену.....	16
ЭКЗАМЕНАЦИОННЫЙ БИЛЕТ № 1.....	19
Критерии оценки экзамена.....	19
Комплект заданий для выполнения.....	20
Темы РГР.....	21
Критерии оценки РГР.....	24
<i>Приложение 1. Задания на семинары 1.1 – 17.3.....</i>	<i>25</i>
<i>Приложение 2. Практикум по криминалистике. Структура МРОВП.....</i>	<i>48</i>
<i>Приложение 3. Презентация. РГЗ. Программа расследования преступлений.....</i>	<i>71</i>

1. Внешние требования

Таблица 1.1

Компетенция ФГОС: ПК.10 способен выявлять, пресекать, раскрывать и расследовать преступления и иные правонарушения.; ПК.11 способен осуществлять предупреждение правонарушений, выявлять и устранять причины и условия, способствующие их совершению.; ПК.9 способен уважать честь и достоинство личности, соблюдать и защищать права и свободы человека и гражданина; в части следующих результатов обучения:	
34. Знать формы и методы организации раскрытия и расследования преступлений.	
35. Уметь применять технико-криминалистические средства и методы, тактику производства следственных действий.	
Компетенция ФГОС: ПК.15 способен толковать различные правовые акты.; ПК.2 способен осуществлять профессиональную деятельность на основе развитого правосознания, правового мышления и правовой культуры.; ПК.5 способен применять нормативные правовые акты, реализовывать нормы материального и процессуального права в профессиональной деятельности; в части следующих результатов обучения:	
352. Знать основные положения криминалистики и уметь их применять в профессиональной деятельности.	
Компетенция НГТУ: СК.9/ЭК Способен принимать участие в проведении юридической экспертизы.; в части следующих результатов обучения:	
31. Знать теоретические, процессуальные и организационные основы экспертизы.	

2. Требования НГТУ к результатам освоения дисциплины

Таблица 2.1

Результаты изучения дисциплины по уровням освоения (иметь представление, знать, уметь, владеть)	Формы организации занятий
<i>Криминалистика</i>	
ПК.15 ПК.2 ПК.5.352 Знать основные положения криминалистики и уметь их применять в профессиональной деятельности.	
1. предмет, систему криминалистики, ее соотношение со смежными юридическими и специальными дисциплинами, роль криминалистики в повышении эффективности деятельности по раскрытию и пресечению преступлений	Лекции; Практические занятия
2. задачи органов предварительного следствия в области укрепления правопорядка в стране, сформулированные в федеральных законах Российской Федерации и иных нормативных правовых актах	Лекции; Практические занятия
3. задачи, содержание, формы, методику и тактические приемы предупредительной и профилактической деятельности, осуществляемой следственными подразделениями	Лекции; Практические занятия
4. эффективно сочетать криминалистические, уголовно-процессуальные средства и оперативно-розыскные мероприятия в целях полного и всестороннего раскрытия и расследования	Лекции; Практические занятия
5. творчески использовать теоретические положения и методы криминалистики, тактические приемы и технико-криминалистические средства при производстве расследования по уголовным делам	Лекции; Практические занятия
ПК.10 ПК.11 ПК.9.34 Знать формы и методы организации раскрытия и расследования преступлений.	
6. теоретические основы криминалистической тактики и методики, сущность и систему разработанных криминалистикой тактических приемов, а также методик расследования преступлений	Лекции; Практические занятия
7. криминалистическую характеристику преступлений и ее значение в раскрытии и расследовании преступлений	Лекции; Практические занятия
ПК.10 ПК.11 ПК.9.35 Уметь применять технико-криминалистические средства и методы, тактику производства следственных действий.	

8.принимать меры к выявлению и устранению причин и условий, способствовавших совершению преступлений	Лекции; Практические занятия
9.использовать в ходе следствия помощь специалистов, активно привлекать к расследованию представителей общественности	Лекции; Практические занятия
10.техничко-криминалистическими средствами, средствами обнаружения, фиксации и исследования доказательственной	Лекции; Практические занятия
СК.9/ЭК.з1 Знать теоретические, процессуальные и организационные основы экспертизы.	
11.криминалистические учеты, специальные информационно-справочные системы других правоохранительных органов, порядок их	Лекции; Практические занятия
12.современные научно-технические возможности криминалистики в области специального исследования орудий и следов преступлений, а также иных объектов-носителей информации, необходимых для решения задач уголовного судопроизводства	Лекции; Практические занятия

3. Содержание и структура учебной дисциплины

Таблица 3.1

Темы лекций	Активные формы, час.	Часы	Ссылки на результаты обучения	Учебная деятельность
Семестр: 6				
Дидактическая единица: Общая теория				
1. ОП, история, предмет, система, задачи и методы	2	2	1, 12, 2, 3, 5	рассказ, примеры, презентация, ЭУ
2. Крим. идентификация, диагностика, моделирование и прогнозирование	2	2	11, 12, 4	рассказ, примеры, презентация, ЭУ
Дидактическая единица: Криминалистическая техника				
3. ОП техники, специальные знания, назначение экспертиз	2	2	10, 11, 12, 9	рассказ, примеры, презентация, ЭУ
4. Производство судебных экспертиз	4	2	10, 11, 12, 9	рассказ, примеры, видеофильм, презентация, ЭУ
5. Криминалистическая фотография, видеозапись и фонология	8	2	10, 12, 8, 9	рассказ, примеры, презентация, ЭУ
6. Учение о следах, КИВМИ, одорология	8	2	10, 12, 8, 9	рассказ, примеры, видеофильм, презентация, ЭУ
7. Криминалистическое оружиеведение	8	2	10, 12, 8, 9	рассказ, примеры, видеофильм, презентация, ЭУ
8. Криминалистическое документоведение и габитоскопия	8	2	10, 12, 8, 9	рассказ, примеры, видеофильм, презентация, ЭУ
Семестр: 7				
Дидактическая единица: Криминалистическая тактика				
9. ОП тактики следственных и судебных действий	2	2	10, 3, 4, 8, 9	рассказ, примеры, видеофильм, презентация, ЭУ
10. Тактика следственного осмотра и освидетельствования	8	2	10, 3, 4, 8, 9	рассказ, примеры, видеофильм, презентация, ЭУ
11. Тактика задержания, обыска, выемки, допроса и очной ставки	8	2	10, 3, 4, 8, 9	рассказ, примеры, видеофильм, презентация, ЭУ
12. Тактика следственного эксперимента, ППНМ и предъявления для опознания	8	2	10, 3, 4, 8, 9	рассказ, примеры, видеофильм, презентация, ЭУ
Дидактическая единица: Криминалистическая методика				

13. ОП методики, версии, планирование, крим. регистрация	2	2	11, 4	рассказ, примеры, презентация, ЭУ
14. Методика расследования преступлений против жизни и здоровья	8	2	4, 5, 6, 7	рассказ, примеры, видеофильм, презентация, ЭУ
15. Методика расследования преступлений против половой неприкосновенности и половой свободы личности	8	2	4, 5, 6, 7	рассказ, примеры, видеофильм, презентация, ЭУ
16. Методика расследования преступлений против собственности	8	2	4, 5, 6, 7	рассказ, примеры, видеофильм, презентация, ЭУ
17. Методика расследования преступлений в сфере экономической деятельности	8	2	4, 5, 6, 7	рассказ, примеры, видеофильм, презентация, ЭУ

Таблица 3.2

Темы практических занятий	Активные формы, час.	Часы	Ссылки на результаты обучения	Учебная деятельность
Семестр: 6				
Дидактическая единица: Общая теория				
1. ОП, история, предмет, система, задачи и методы	0	6	1, 12, 2, 3, 5	ответы на тесты, решение кроссвордов
2. Крим. идентификация, диагностика, моделирование и прогнозирование	0	6	11, 12, 4	ответы на тесты, решение кроссвордов
Дидактическая единица: Криминалистическая техника				
3. ОП техники, специальные знания, назначение экспертиз	0	6	10, 11, 12, 9	ответы на тесты, решение кроссвордов, заполнение постановлений и заключений
4. Производство судебных экспертиз	0	6	10, 11, 12, 9	ответы на тесты, решение кроссвордов, заполнение постановлений и заключений
5. Криминалистическая фотография, видеозапись и фонология	0	6	10, 12, 8, 9	ответы на тесты, решение кроссвордов, фотосъемка и видеозапись объектов
6. Учение о следах, КИВМИ, одорология	0	6	10, 12, 8, 9	ответы на тесты, решение кроссвордов, дактилоскопирование, сравнение следов
7. Криминалистическое оружиеведение	0	6	10, 12, 8, 9	ответы на вопросы, рассказ о механизме образования следов на оружии
8. Криминалистическое документоведение и габитоскопия	0	6	10, 12, 8, 9	ответы на вопросы, составление таблицы почерка и фоторобота
Семестр: 7				
Дидактическая единица: Криминалистическая тактика				
9. ОП тактики следственных и судебных действий	0	6	10, 3, 4, 8, 9	ответы на тесты, решение кроссвордов
10. Тактика следственного осмотра и освидетельствования	0	6	10, 3, 4, 8, 9	ответы на вопросы, подготовка постановления СД
11. Тактика задержания, обыска, выемки, допроса и очной ставки	0	6	10, 3, 4, 8, 9	ответы на вопросы, подготовка постановления СД

12. Тактика следственного эксперимента, ППНМ и предъявления для опознания	0	6	10, 3, 4, 8, 9	ответы на вопросы, подготовка постановления СД
Дидактическая единица: Криминалистическая методика				
13. ОП методики, версии, планирование, крим. регистрация	0	6	11, 4	ответы на вопросы, подготовка таблицы версий
14. Методика расследования преступлений против жизни и здоровья	0	6	4, 5, 6, 7	ответы на вопросы, подготовка крим. хар-ки, программы расследования
15. Методика расследования преступлений против половой неприкосновенности	0	6	4, 5, 6, 7	ответы на вопросы, подготовка крим. хар-ки, программы расследования
16. Методика расследования преступлений против собственности	0	6	4, 5, 6, 7	ответы на вопросы, подготовка крим. хар-ки, программы расследования
17. Методика расследования преступлений в сфере экономической деятельности	0	6	4, 5, 6, 7	ответы на вопросы, подготовка крим. хар-ки, программы расследования

4. Самостоятельная работа обучающегося

№	Виды самостоятельной работы	Ссылки на результаты обучения	Часы на выполнение	Часы на консультации
Семестр: 6				
1	Подготовка к занятиям		2	1
Подготовка презентации "Ученые криминалисты"				
2	Подготовка к занятиям		2	1
Фотографирование объектов				
3	Подготовка к занятиям		4	0
Основные части патрона и механизм образования следов на нем				
4	Подготовка к занятиям		4	0
Подготовка дактилокарты				
5	Подготовка к занятиям		2	0
Подготовка опознавательной фотосъемки				
6	Подготовка к занятиям		4	0
Подготовка постановления и заключения эксперта				
7	Подготовка к занятиям		4	0
Составление розыскной таблицы почерка				
8	Подготовка к занятиям		2	0
Составление фоторобота				
9	Подготовка к занятиям		4	0
Сравнение отпечатка и следа пальца руки				
10	Дополнительная учебная деятельность		0	0
11	Подготовка к аттестации		10	2
Подготовка к зачету				
Семестр: 7				
1	РГЗ		20	2
Программа расследования преступления				

2	Подготовка к занятиям		3	0
Программа расследования изнасилования				
3	Подготовка к занятиям		3	0
Программа расследования кражи				
4	Подготовка к занятиям		3	0
Программа расследования незак. предпринимательства				
5	Подготовка к занятиям		4	1
Программа расследования убийства				
6	Подготовка к занятиям		3	0
Протокол ОМП				
7	Подготовка к занятиям		3	0
Протокол ППНМ				
8	Подготовка к занятиям		3	0
Протокол допроса				
9	Подготовка к занятиям		3	0
Протокол обыска				
10	Подготовка к занятиям		4	1
Протокол опознания				
11	Подготовка к занятиям		4	1
Протокол освидетельствования				
12	Подготовка к аттестации		10	2
Подготовка к экзамену				

5. Технология обучения

Для организации и контроля самостоятельной работы обучающихся, а также проведения консультаций применяются информационно-коммуникационные технологии (табл. 5.1).

Таблица 5.1

Деятельность	Информационно-коммуникационные технологии
Информирование	e-mail; Личный типовой сайт; Портал НГТУ; Среда электронного обучения НГТУ; ЭБС
Консультирование	e-mail; Социальные сети
Контроль	e-mail; Социальные сети
Размещение учебных материалов	e-mail; Личный типовой сайт; Портал НГТУ; Среда электронного обучения НГТУ; ЭБС

6. Правила аттестации обучающихся по учебной дисциплине

Для аттестации обучающихся по дисциплине используется балльно-рейтинговая система (БРС), позволяющая выставлять оценки по традиционной шкале и 15-уровневой ECTS.

Краткая информация о БРС приведена в табл. 6.1.

Таблица 6.1

Оцениваемые виды деятельности обучающихся	Мин. балл	Максимальный балл
Семестр: 6		

<i>Лекция №1:</i>	8	16
Контролирующие материалы (список вопросов) приводятся в "Коровин Н. К. Криминалистика [Электронный ресурс] : электронный учебно-методический комплекс / Н. К. Коровин ; Новосиб. гос. техн. ун-т. - Новосибирск, [2015]. - Режим доступа: http://elibrary.nstu.ru/source?bib_id=vtls000155613 . - Загл. с экрана."		
<i>Практические занятия №2:</i>	32	64
Контролирующие материалы - тесты		
<i>Зачет №3:</i>	10	20
Семестр: 7		
<i>Лекция №6:</i>	9	18
Контролирующие материалы - список вопросов		
<i>Практические занятия №7:</i>	15	30
Контролирующие материалы - тесты		
<i>РГЗ №8:</i>	6	12
<i>Экзамен №9:</i>	20	40

В таблице 6.2 представлено соответствие форм контроля заявляемым требованиям к результатам освоения дисциплины

Таблица 6.2

Коды компетенций ФГОС	Результаты обучения	Формы контроля		
		Защита РГЗ	Зачет	Экзамен
ПК.10 ПК.11 ПК.9	34. Знать формы и методы организации раскрытия и расследования преступлений.	+		+
	35. Уметь применять технико-криминалистические средства и методы, тактику производства следственных действий.	+	+	+
ПК.14	31. Знать теоретические, процессуальные и организационные основы экспертизы.	+	+	+
ПК.15 ПК.2 ПК.5	352. Знать основные положения криминалистики и уметь их применять в профессиональной деятельности.	+	+	+

Фонд оценочных средств по дисциплине представлен в приложении № 1 к рабочей программе.

7. Литература

Основная литература

1. Криминалистика : полный курс : учебник для бакалавров / [В. В. Агафонов и др.] ; под ред. А. Г. Филиппова. - Москва, 2012. - 835 с. : ил., табл.
2. Коровин Н. К. Методика расследования отдельных видов преступлений [Электронный ресурс] : электронный учебно-методический комплекс / Н. К. Коровин ; Новосиб. гос. техн. ун-т. - Новосибирск, [2011]. - Режим доступа: <http://courses.edu.nstu.ru/index.php?show=155&curs=1302>. - Загл. с экрана.
3. Коровин Н. К. Криминалистика: краткое содержание тем [Электронный ресурс] : учебное пособие / Н. К. Коровин ; Новосиб. гос. техн. ун-т. - Новосибирск, [2011]. - Режим доступа: http://ciu.nstu.ru/fulltext/unofficial/2011/lib_22136_1324948565.doc. - Загл. с экрана.
4. Коровин Н. К. Методика расследования отдельных видов преступлений [Электронный ресурс] : электронный учебно-методический комплекс / Н. К. Коровин ; Новосиб. гос. техн. ун-т. - Новосибирск, [2011]. - Режим доступа: <http://courses.edu.nstu.ru/index.php?show=155&curs=1302>. - Загл. с экрана.
5. Коровин Н. К. Криминалистика [Электронный ресурс] : электронный учебно-методический комплекс / Н. К. Коровин ; Новосиб. гос. техн. ун-т. - Новосибирск, [2015]. - Режим доступа: http://elibrary.nstu.ru/source?bib_id=vtls000155613. - Загл. с экрана.

6. Коровин Н. К. Криминалистика [Электронный ресурс] : учебно-методический комплекс / Н. К. Коровин ; Новосиб. гос. техн. ун-т. - Новосибирск, 2014. - 1 электрон.опт. диск (DVD-ROM). - Режим доступа: http://elibrary.nstu.ru/source?bib_id=vtls000208578. - Рег. свидетельство № 0321400260.
7. Коровин Н. К. Криминалистика [Электронный ресурс] : электронный учебно-методический комплекс / Н. К. Коровин ; Новосиб. гос. техн. ун-т. - Новосибирск, [2015]. - Режим доступа: http://elibrary.nstu.ru/source?bib_id=vtls000155613. - Загл. с экрана.
8. Коровин Н. К. Криминалистическая экспертиза на этапе предварительного следствия : [учебное пособие по специальности 030501 - "Юриспруденция"] / Н. К. Коровин ; Новосиб. гос. техн. ун-т. - Новосибирск, 2011. - 83, [1] с. : ил., фот.
9. Коровин Н. К. Кроссворды по криминалистике [Электронный ресурс] : сборник задач и упражнений / Н. К. Коровин ; Новосиб. гос. техн. ун-т. - Новосибирск, [2011]. - Режим доступа: http://ciu.nstu.ru/fulltext/unofficial/2011/lib_22136_1324707295.doc. - Загл. с экрана.
10. Коровин Н. К. Криминалистическая экспертиза на этапе предварительного следствия [Электронный ресурс] : электронный учебно-методический комплекс / Н. К. Коровин ; Новосиб. гос. техн. ун-т. - Новосибирск, [2011]. - Режим доступа: <http://courses.edu.nstu.ru/index.php?show=11&curs=1303>. - Загл. с экрана.
11. Коровин Н. К. Криминалистическая экспертиза на этапе предварительного следствия [Электронный ресурс] : электронный учебно-методический комплекс / Н. К. Коровин ; Новосиб. гос. техн. ун-т. - Новосибирск, [2011]. - Режим доступа: <http://courses.edu.nstu.ru/index.php?show=11&curs=1303>. - Загл. с экрана.
12. Коровин Н. К. Криминалистика : учебное пособие / Н. К. Коровин ; Новосиб. гос. техн. ун-т. - Новосибирск, 2014. - 307 с. : ил.. - Режим доступа: http://elibrary.nstu.ru/source?bib_id=vtls000185320

Дополнительная литература

1. Криминалистика : рабочая программа дисциплины для 4 курса ЮФ (специальность 030501 - Юриспруденция) / Новосиб. гос. техн. ун-т ; [сост. Н. К. Коровин]. - Новосибирск, 2006. - 114 с.. - Режим доступа: http://www.library.nstu.ru/fulltext/metodics/2006/06_Korovin.rar
2. Коровин Н. К. Методика расследования отдельных видов преступлений : учебное пособие / Н. К. Коровин ; Новосиб. гос. техн. ун-т. - Новосибирск, 2009. - 78, [1] с. : фот., табл.. - Режим доступа: <http://www.ciu.nstu.ru/fulltext/textbooks/2009/korovin.pdf>
3. Качество жизни населения в России и ее регионах : монография / [Г. П. Литвинцева и др.] ; Новосиб. гос. техн. ун-т. - Новосибирск, 2009. - 559 с. : ил., табл.. - Режим доступа: http://elibrary.nstu.ru/source?bib_id=vtls000113334
4. Коровин Н. К. Криминалистика : учебное пособие по специальности 030501 - "Юриспруденция" / Н. К. Коровин ; Новосиб. гос. техн. ун-т. - Новосибирск, 2008. - 110, [1] с. : ил.. - Режим доступа: <http://www.library.nstu.ru/fulltext/metodics/2008/kor.rar>

8. Методическое и программное обеспечение

8.1 Методическое обеспечение

1. Коровин Н. К. Методические рекомендации для самостоятельной работы студентов по криминалистике [Электронный ресурс] : учебно-методическое пособие / Н. К. Коровин ; Новосиб. гос. техн. ун-т. - Новосибирск, [2011]. - Режим доступа: http://ciu.nstu.ru/fulltext/unofficial/2011/lib_22136_1324747766.doc. - Загл. с экрана.
2. Коровин Н. К. Методические рекомендации к выполнению расчетно-графических заданий по криминалистике [Электронный ресурс] : сборник задач и упражнений / Н. К. Коровин ; Новосиб. гос. техн. ун-т. - Новосибирск, [2011]. - Режим доступа: http://ciu.nstu.ru/fulltext/unofficial/2011/lib_22136_1324994758.doc. - Загл. с экрана.
3. Коровин Н. К. Методические рекомендации к выполнению контрольной работы по криминалистике (оз) [Электронный ресурс] : сборник задач и упражнений / Н. К. Коровин ; Новосиб. гос. техн. ун-т. - Новосибирск, [2011]. - Режим доступа: http://ciu.nstu.ru/fulltext/unofficial/2012/lib_22136_1325608566.doc. - Загл. с экрана.

4. Коровин Н. К. Вопросы на самоподготовку по криминалистике [Электронный ресурс] : контролирующие материалы / Н. К. Коровин ; Новосиб. гос. техн. ун-т. - Новосибирск, [2011]. - Режим доступа: http://ciu.nstu.ru/fulltext/unofficial/2011/lib_22136_1324701569.doc. - Загл. с экрана.
5. Коровин Н. К. Методические указания и планы семинарских занятий по криминалистике [Электронный ресурс] : учебно-методическое пособие / Н. К. Коровин ; Новосиб. гос. техн. ун-т. - Новосибирск, [2011]. - Режим доступа: http://ciu.nstu.ru/fulltext/unofficial/2011/lib_22136_1324702117.doc. - Загл. с экрана.

8.2 Специализированное программное обеспечение

Использование специализированного программного обеспечения для изучения дисциплины не требуется

Федеральное государственное бюджетное образовательное учреждение
высшего образования
«Новосибирский государственный технический университет»

Кафедра уголовного права и процесса

“УТВЕРЖДАЮ”
ДЕКАН ЮФ
к.ю.н. Поляков С. А.
“ ___ ” _____ г.

ФОНД ОЦЕНОЧНЫХ СРЕДСТВ

УЧЕБНОЙ ДИСЦИПЛИНЫ
Криминалистика

Образовательная программа: 40.03.01 Юриспруденция, профиль: Уголовно-правовой
Юридический факультет

Новосибирск 2015

Обобщенная структура фонда оценочных средств учебной дисциплины

Тема	Код формируемой компетенции	Знания/умения	Контролирующее мероприятие (экзамен, зачет, курсовой проект и т.п.)
ОП, история, предмет, система, задачи и методы криминалистики	ОПК.4	352. Знать основные положения криминалистики и уметь их применять в профессиональной деятельности.	Зачет - Вопросы 1-10, 24, 30 Экзамен - Вопросы 1-3
Методика расследования преступлений против собственности	ОПК.4 СК.10/По	34. Знать формы и методы организации раскрытия и расследования преступлений.352. Знать основные положения криминалистики и уметь их применять в профессиональной деятельности.	РГЗ –Задание 3, 4.1-4.3, 13.1 Экзамен - Вопросы 70-79, 82
Методика расследования преступлений в сфере экономической деятельности	ОПК.4 СК.10/По	34. Знать формы и методы организации раскрытия и расследования преступлений.352. Знать основные положения криминалистики и уметь их применять в профессиональной деятельности.	РГЗ - Задание 3, 4.1-4.3, 13.1 Экзамен - Вопросы 69, 80, 81
Методика расследования преступлений против жизни и здоровья	ОПК.4 СК.10/По	34. Знать формы и методы организации раскрытия и расследования преступлений.352. Знать основные положения криминалистики и уметь их применять в профессиональной деятельности.	РГЗ - Задание 3, 4.1-4.3, 13.1 Экзамен - Вопросы 67, 83, 87
Методика расследования преступлений против половой неприкосновенности и половой свободы личности	ОПК.4 СК.10/По	34. Знать формы и методы организации раскрытия и расследования преступлений.352. Знать основные положения криминалистики и уметь их применять в профессиональной деятельности.	РГЗ - Задание 3, 4.1-4.3, 13.1 Экзамен - Вопросы 68, 88-90
ОП тактики следственных и судебных действий	ОПК.4 СК.10/По	35. Уметь применять технико-криминалистические средства и методы, тактику производства следственных действий.352. Знать основные положения криминалистики и уметь их применять в профессиональной деятельности.	РГЗ - Задание 2 , 14.1-14.3 Экзамен - Вопросы 31-41, 58-60
ОП методики, версии, планирование, крим. Регистрация	ОПК.4 СК.9/ЭК	31. Знать теоретические, процессуальные и организационные основы экспертизы.352. Знать основные положения криминалистики и уметь их применять в профессиональной деятельности.	РГЗ - Задание 1.1-1.3, 1.7, 1.8, 5.3-5.8 Экзамен - Вопросы 29, 61-66, 84-86
Тактика следственного эксперимента, ППНМ и предъявления для опознания	ОПК.4 СК.10/По	35. Уметь применять технико-криминалистические средства и методы, тактику производства следственных действий.	РГЗ - Задание 8.1, 12, Экзамен - Вопросы 17, 18, 51, 52, 55-57
Тактика следственного осмотра и освидетельствования	ОПК.4 СК.10/По	35. Уметь применять технико-криминалистические средства и методы, тактику производства следственных действий.	РГЗ - Задание 1.4-1.5, 6 Экзамен - Вопросы 42-45, 54
Тактика задержания, обыска, выемки, допроса и очной ставки	ОПК.4 СК.10/По	35. Уметь применять технико-криминалистические средства и методы, тактику производства следственных действий.	РГЗ - Задание 7.1-7.3, 10, 11, 13.2 Экзамен - Вопросы 16, 46-50
ОП техники, специальные знания, назначение экспертиз	СК.10/По СК.9/ЭК	31. Знать теоретические, процессуальные и организационные основы экспертизы.35. Уметь применять технико-криминалистические средства и методы, тактику производства следственных действий.	Зачет - Вопросы 23, 27,28, 31, 32, 59, 60 РГЗ - Задание 1.9, 4.4, 9 Экзамен - Вопросы 10-12, 30, 53
Производство судебных экспертиз	СК.10/По СК.9/ЭК	31. Знать теоретические, процессуальные и организационные основы экспертизы.35. Уметь применять технико-криминалистические средства и методы, тактику производства следственных действий.	Зачет - Вопросы 23, 27,28, 29, 33, 58 РГЗ - Задание 1.9, 4.4, 9 Экзамен - Вопросы 10, 53
Учение о следах, КИВМИ, одорология	СК.10/По СК.9/ЭК	31. Знать теоретические, процессуальные и организационные основы экспертизы.35. Уметь применять технико-криминалистические средства и методы, тактику производства следственных действий.	Зачет - Вопросы 39-44, 56, 57 РГЗ - Задание 1.6, 4.4, 9 Экзамен - Вопросы 17, 18, 27, 28
Криминалистическая фотография, видеозапись и фонология	СК.10/По СК.9/ЭК	31. Знать теоретические, процессуальные и организационные основы экспертизы.35. Уметь применять технико-криминалистические средства и методы, тактику производства следственных действий.	Зачет - Вопросы 33-38 РГЗ - Задание 1.6 Экзамен - Вопросы 13-15
Криминалистическое документоведение и габитоскопия	СК.10/По СК.9/ЭК	31. Знать теоретические, процессуальные и организационные основы экспертизы.35. Уметь применять технико-криминалистические средства и методы, тактику производства следственных действий.	Зачет - Вопросы 50-55 РГЗ - Задание 1.6, 5.1-5.2 Экзамен - Вопросы 19-26

Криминалистическое оружиеведение	СК.10/По СК.9/ЭК	з1. Знать теоретические, процессуальные и организационные основы экспертизы.з5. Уметь применять технико-криминалистические средства и методы, тактику производства следственных действий.	Зачет - Вопросы 45-49 РГЗ - Задание 1.6 Экзамен - Вопросы 19-22
Крим. идентификация, диагностика, моделирование и прогнозирование	СК.9/ЭК	з1. Знать теоретические, процессуальные и организационные основы экспертизы.	Зачет - Вопросы 11-22, 25, 26 Экзамен - Вопросы 4-9

Комплект заданий для зачета

по дисциплине Криминалистика
(наименование дисциплины)

Зачет принимается по билетам, в билете два вопроса, минимальное количество баллов по каждому вопросу – 10, максимальное – 20.

Примерный перечень вопросов к зачету

1. Общая и частные криминалистические теории.
2. Основные периоды развития криминалистики.
3. Предмет и место криминалистики в системе научного знания.
4. Взаимосвязь криминалистики с правовыми и иными науками.
5. Общая, специальные и конкретные задачи криминалистики.
6. Принципы криминалистики.
7. Законы развития криминалистики.
8. Общенаучные методы криминалистики.
9. Специальные методы криминалистики.
10. Функции и категории криминалистики.
11. Виды криминалистической идентификации.
12. Объекты и субъекты криминалистической идентификации.
13. Криминалистическое учение об идентификационных признаках.
14. Понятие групповой принадлежности в криминалистике.
15. Объекты и субъекты криминалистической диагностики.
16. Задачи, решаемые криминалистической диагностикой.
17. Этапы диагностического исследования.
18. Экспертные диагностические задачи.
19. Диагностика в работе следователя.
20. Криминалистическое прогнозирование.
21. Криминалистическое моделирование.
22. Криминалистическая теория временных связей и отношений.
23. Виды технико-криминалистических средств.
24. Криминалистические рекомендации и тактическое решение.
25. Типичные и следственные ситуации.
26. Механизм преступления и способ совершения преступления.
27. Правовая и тактическая основа назначения и производства экспертизы.
28. Методика производства экспертизы.
29. Понятие, задачи и формы профилактической деятельности следователя.
30. Тенденции развития общей теории криминалистики.
31. Понятие, система и правовые основания применения средств криминалистической техники.
32. Техничко-криминалистические средства и методы, применяемые при собирании вещественных доказательств.
33. Методы и средства предварительного и экспертного исследования вещественных доказательств.
34. Вербальная и графическая формы фиксации доказательственной информации.
35. Предметная и наглядно-образная формы фиксации доказательственной информации.
36. Виды фотосъемок и особенность фотографирования.
37. Применение аудио и видеозаписи при проведении следственных действий.
38. Применение аудио и видеозаписи при проведении оперативно-розыскных мероприятий.

39. Возможность использования поисковой техники при расследовании преступлений.
40. Возможность использования специальных химических веществ при расследовании преступлений.
41. Технические средства, используемые при обнаружении, фиксации, изъятии и исследовании следов пальцев рук человека.
42. Технические средства, используемые при обнаружении, фиксации, изъятии и исследовании следов орудий взлома, инструментов.
43. Технические средства, используемые при проведении осмотра места происшествия.
44. Технические средства, используемые при проведении обыска.
45. Криминалистическое исследование огнестрельного оружия.
46. Криминалистическое исследование патронов.
47. Криминалистическое исследование следов выстрела.
48. Взрывные устройства и следы их применения.
49. Криминалистическое исследование холодного оружия и следов его применения.
50. Виды, реквизиты и средства защиты документов.
51. Техническое исследование документов. Признаки, указывающие на подделку документов на ЭВМ.
52. Общие и частные признаки почерка.
53. Вопросы, решаемые автороведческой экспертизой.
54. Классификация внешних признаков человека.
55. Виды субъективных портретов и правила описания признаков внешности человека по методу словесного портрета.
56. Криминалистическое исследование веществ, материалов и изделий.
57. Работа с запаховыми следами на месте происшествия и отбор образцов для сравнительного исследования.
58. Криминалистические учеты.
59. Использование специальных знаний в деятельности органов следствия и дознания.
60. Основные направления использования современных компьютерных технологий в судопроизводстве.

Дисциплина _____ Криминалистика _____
(наименование дисциплины)

ДИФФЕРЕНЦИРОВАННЫЙ ЗАЧЕТ

Билет № 1

1. Общая и частные криминалистические теории.
2. Понятие, система и правовые основания применения средств криминалистической техники.

Составитель _____ Н.К. Коровин

Заведующий кафедрой _____ С.А. Поляков

« _____ » _____ 20 г.

Критерии оценки зачета

Зачет считается сданным на **пороговом** уровне, если обучаемый:

- знает основные положения криминалистики и умеет их применять в профессиональной деятельности. Оценка составляет от 10 до 12 баллов.

Зачет считается сданным на **базовом** уровне, если обучаемый:

- знает основные положения криминалистики и умеет их применять в профессиональной деятельности;
- знает теоретические, процессуальные и организационные основы экспертизы. Оценка составляет от 13 до 16 баллов.

Зачет считается сданным на **продвинутом** уровне, если обучаемый:

- знает основные положения криминалистики и умеет их применять в профессиональной деятельности;
- знает теоретические, процессуальные и организационные основы экспертизы;
- умеет применять технико-криминалистические средства и методы в профессиональной деятельности;
- в ответе демонстрирует неформальное, заинтересованное, творческое, профессиональное отношение к данной дисциплине. Оценка составляет от 17 до 20 баллов.

Дифференцированный зачет считается сданным, если средняя сумма баллов по всем вопросам составляет не менее 10 баллов.

Коэффициент, с которым учитывается полученная сумма баллов в общей оценке по дисциплине, определяется Правилами аттестации.

Составитель _____ Н.К. Коровин
(подпись)

« ____ » _____ 20 ____ г.

Комплект заданий для экзамена

по дисциплине _____ *Криминалистика* _____
(наименование дисциплины)

Примерный перечень вопросов к экзамену

1. Предмет и место криминалистики в системе научного знания.
2. Общая, специальные и конкретные задачи криминалистики.
3. Общенаучные и специальные методы криминалистики.
4. Виды, объекты и субъекты криминалистической идентификации.
5. Криминалистическое учение об идентификационных признаках.
6. Объекты и субъекты криминалистической диагностики.

7. Диагностика в работе следователя и экспертной деятельности.
8. Криминалистическое прогнозирование и моделирование.
9. Криминалистическая теория временных связей и отношений.
10. Правовая и тактическая основа назначения и производства экспертизы.
11. Понятие, система и правовые основания применения криминалистической техники.
12. Техничко-криминалистические средства и методы, применяемые при собирании и исследовании вещественных доказательств.
13. Формы фиксации доказательственной информации.
14. Криминалистическая фотография, виды и способы фотографирования.
15. Применение аудио и видеозаписи при расследовании преступлений.
16. Использование специальных химических веществ и поисковой техники при расследовании преступлений.
17. Технические средства, используемые при обнаружении, фиксации, изъятии и исследовании следов пальцев рук человека.
18. Технические средства, используемые при проведении осмотра места происшествия.
19. Криминалистическое исследование огнестрельного оружия.
20. Криминалистическое исследование патронов и следов выстрела.
21. Взрывные устройства и следы их применения.
22. Криминалистическое исследование холодного оружия и следов его применения.
23. Виды, реквизиты и средства защиты документов. Признаки, указывающие на подделку документов, выполненных на ЭВМ.
24. Общие и частные признаки почерка.
25. Классификация внешних признаков человека.
26. Виды субъективных портретов и правила описания внешних признаков человека.
27. Криминалистическое исследование веществ, материалов и изделий.
28. Работа с запахowymi следами, отбор образцов для сравнительного исследования.
29. Криминалистические учеты.
30. Использование современных компьютерных технологий в судопроизводстве.
31. Общие положения криминалистической тактики.
32. Криминалистические версии и планирование расследования.
33. Розыскная работа следователя.
34. Взаимодействие участников раскрытия и расследования преступлений.
35. Следственная ситуация и тактическая комбинация.
36. Фактор внезапности, его учет и использование в процессе расследования.
37. Тактическое прием и решение.
38. Тактические приемы, используемые в условиях противодействия расследованию преступлений.
39. Тактика процессуального действия: понятие, последовательность.
40. Планирование следственных действий: виды, этапы.
41. Деятельность следователя в условиях тактического риска.
42. Тактика и виды следственного осмотра.
43. Тактика освидетельствования.
44. Стадии проведения осмотра места происшествия.
45. Тактика осмотра трупа на месте происшествия.
46. Тактики допроса.
47. Тактика очной ставки.
48. Тактика обыска.
49. Тактика выемки предметов, документов, в том числе электронных.

50. Тактика задержания и ареста.
51. Тактика предъявления для опознания живых лиц.
52. Тактика предъявления для опознания трупов и предметов.
53. Технология получения образцов для сравнительного исследования.
54. Технология прослушивания и записи телефонных переговоров.
55. Виды следственных экспериментов и порядок их проведения.
56. Тактика следственного эксперимента.
57. Тактика проверки показаний на месте.
58. Тактика государственного обвинителя.
59. Стратегия и тактика защиты.
60. Тактика судебных действий.
61. Общие положения криминалистической методики.
62. Принципы формирования частных криминалистических методик.
63. Установление преступника, скрывшегося с места происшествия.
64. Значение криминалистической характеристики в расследовании преступлений.
65. Содержание и значение программы расследования на первоначальном этапе.
66. Содержание и значение программы расследования на последующем этапе.
67. Методика расследования убийств.
68. Методика расследования изнасилований.
69. Методика расследования преступлений в сфере экономической деятельности.
70. Методика расследования квартирных краж.
71. Методика расследования карманных краж.
72. Методика расследования мошенничества.
73. Методика расследования присвоения или растраты.
74. Методика расследования грабежей и разбойных нападений.
75. Методика расследования вымогательства.
76. Методика расследования хищения ценных предметов.
77. Методика расследования ущерба путем обмана.
78. Методика расследования угона.
79. Методика расследования уничтожения имущества.
80. Методика расследования фальшивомонетчества.
81. Методика расследования налоговых преступлений.
82. Методика расследования поджога.
83. Методика расследования преступных нарушений ПДД.
84. Методика расследования взяточничества.
85. Методика расследования компьютерных преступлений.
86. Методика расследования преступлений, связанных с незаконным оборотом наркотических средств.
87. Особенности расследования преступлений «по горячим следам».
88. Особенности расследования преступлений, совершенных несовершеннолетними.
89. Особенности расследования преступлений, совершенных организованными преступными группами.
90. Особенности расследования преступлений, совершенных иностранцами и против иностранцев.

ЭКЗАМЕНАЦИОННЫЙ БИЛЕТ № 1

1. Предмет и место криминалистики в системе научного знания.
2. Общие положения криминалистической тактики.
3. Общие положения криминалистической методики.

Составитель _____ Н.К. Коровин

Заведующий кафедрой _____ С.А. Поляков

« ____ » _____ 20 г.

Критерии оценки экзамена

Экзамен считается сданным на **пороговом** уровне, если обучаемый:

- знает основные положения криминалистики и умеет их применять в профессиональной деятельности
 - знает формы и методы организации раскрытия и расследования преступлений.
- Оценка составляет от 20 до 24 баллов.

Экзамен считается сданным на **базовом** уровне, если обучаемый:

- знает основные положения криминалистики и умеет их применять в профессиональной деятельности;
 - знает теоретические, процессуальные и организационные основы экспертизы;
 - знает формы и методы организации раскрытия и расследования преступлений.
- Оценка составляет от 25 до 32 баллов.

Экзамен считается сданным на **продвинутом** уровне, если обучаемый:

- знает основные положения криминалистики и умеет их применять в профессиональной деятельности;
- знает теоретические, процессуальные и организационные основы экспертизы;
- знает формы и методы организации раскрытия и расследования преступлений;
- умеет применять технико-криминалистические средства и методы, тактику производства следственных действий в профессиональной деятельности;
- в ответе демонстрирует неформальное, заинтересованное, творческое, профессиональное отношение к данной дисциплине. Оценка составляет от 33 до 40 баллов.

Экзамен считается сданным, если средняя сумма баллов по всем вопросам составляет не менее 20 баллов.

Коэффициент, с которым учитывается полученная сумма баллов в общей оценке по дисциплине, определяется Правилами аттестации.

Составитель _____ Н.К. Коровин
(подпись)

« ____ » _____ 20 г.

Комплект заданий для выполнения расчетно-графической работы

по дисциплине Криминалистика
(наименование дисциплины)

Задание 1. Неотложные организационные мероприятия

- 1.1. Заявление о преступлении
- 1.2. Криминалистическая характеристика (выбранной темы РГЗ)
- 1.3. Алгоритм расследования (выбранной темы РГЗ)
- 1.4. Состав следственно-оперативной группы, выезжающей на осмотр места происшествия
- 1.5. Фрагмент протокола осмотра места происшествия
- 1.6. Фототаблица к протоколу осмотра места происшествия
- 1.7. Поводы и основание возбуждения уголовного дела
- 1.8. Постановление о возбуждении уголовного дела и принятие его к своему производству
- 1.9. Постановление о назначении экспертизы

Задание 2. Обстоятельства, подлежащие доказыванию

Задание 3. План расследования преступления

Задание 4. Первоначальный этап расследования

- 4.1. Виды оперативно-розыскных мероприятий
- 4.2. Следственные действия на первоначальном этапе расследования
- 4.3. Справка по опросу граждан
- 4.4. Дактилоскопическая карта

Задание 5. Использование метода словесного портрета, учетов

- 5.1. Последовательность описания по методу словесного портрета
- 5.2. Фототаблица по факту розыска
- 5.3. Основания проверки по криминалистическим учетам
- 5.4. Опознавательная карточка на лицо
- 5.5. Карточка учета на похищенную вещь
- 5.6. Требование на проверку
- 5.7. Карточка учета на оружие
- 5.8. Карточка на неопознанный труп

Задание 6. Фрагмент протокола осмотра документа

Задание 7. Меры процессуального принуждения, основания и фрагмент протокола задержания

- 7.1. Меры процессуального принуждения
- 7.2. Основания задержания
- 7.3. Фрагмент протокола задержания

Задание 8. Последующий этап расследования

- 8.1. Программа (алгоритм) расследования на последующем этапе

Задание 9. Идентификационное исследование следа и отпечатка пальца руки

Задание 10. Фрагмент протокола допроса подозреваемого

Задание 11. Фрагмент протокола обыска

Задание 12. Предъявления лица для опознания

Задание 13. Завершающий этап

- 13.1. Программа расследования на завершающем этапе
- 13.2. Протокол допроса обвиняемого

Задание 14. Обвинительное заключение, список лиц, подлежащих вызову в суд, справка по УД

- 14.1. Обвинительное заключение
- 14.2. Список лиц, подлежащих вызову в суд
- 14.3. Справка по уголовному делу

Темы РГР студент выбирает из вариантов 1-5 в зависимости от специализации и по соответствию с двумя последними цифрами зачетной книжки, используя методические рекомендации к выполнению заданий по криминалистике <http://dispace.edu.nstu.ru/didesk/course/show/1033/22> или по согласованию с преподавателем.

В 7 семестре готовит презентацию объемом на 50 слайдов, с раскрытием вопросов

1. Криминалистическая характеристика – 17 слайдов
2. Программа расследования на первоначальном этапе – 17 слайдов
3. Программа расследования на последующем этапе – 17 слайдов

Темы РГР

Вариант 1

1. Методика расследования убийств, ст. 105 УК РФ
2. Методика расследования убийств с целью завладения жилым помещением, п. 3 ч. 2 ст. 105 УК РФ
3. Методика расследования причинения смерти по неосторожности, ст. 109 УК РФ
4. Методика расследования причинения тяжкого вреда, ст. 111 УК РФ
5. Методика расследования истязаний, ст. 117 УК РФ
6. Методика расследования незаконного аборта, ст. 123 УК РФ
7. Методика расследования изнасилований, ст. 131 УК РФ
8. Методика расследования кражи сотовых телефонов, п. г ч. 2 ст. 158 УК РФ
9. Методика расследования краж из помещений, п. а ч. 3 ст. 158 УК РФ
10. Методика расследования мошенничества в особо крупном размере, ст. 159 УК РФ
11. Методика расследования мошенничества с пластиковыми картами, ст. 159.3 УК РФ
12. Методика расследования присвоений и растрат чужого имущества, ст. 160 УК РФ
13. Методика расследования грабежа, ст. 161 УК РФ
14. Методика расследования разбойных нападений, ст. 162 УК РФ
15. Методика расследования вымогательства, ст. 163 УК РФ
16. Методика расследования угонов транспортных средств, ст. 166 УК РФ
17. Методика расследования поджогов, ст. 167 УК РФ
18. Методика расследования преступлений, совершаемых путем взрывов, ст. 205 УК РФ
19. Методика расследования бандитизма, ст. 209 УК РФ
20. Методика расследования преступлений, совершаемых участниками ОПГ, ст. 210 УК РФ
21. Методика расследования вандализма, ст. 214 УК РФ
22. Методика расследования преступных нарушений правил пожарной безопасности, ст. 219 УК РФ
23. Методика расследования незаконного оборота оружия, ст. 222 УК РФ
24. Методика расследования хищения оружия и боеприпасов, ст. 226 УК РФ
25. Методика расследования незаконного оборота наркотических средств, ст. 228 УК РФ
26. Методика расследования содержания притонов для потребления наркотических веществ, ст. 232 УК РФ
27. Методика расследования подделки документов на право получения наркотических средств, ст. 233 УК РФ
28. Методика расследования преступлений, связанных с проституцией, ст. 240 УК РФ
29. Методика расследования незаконного оборота порнографических материалов, ст. 242 УК РФ
30. Методика расследования фальсификации доказательств, ст. 303 УК РФ

Вариант 2

1. Методика расследования морального ущерба, ст. 115 УК РФ
2. Методика расследования мошенничества в предпринимательской деятельности, ст. 159.4 УК РФ
3. Методика расследования мошенничества в сфере страхования, ст. 159.5 УК РФ
4. Методика расследования преступлений, связанных с использованием электронных платежных систем, ст. 159.6 УК РФ
5. Методика расследования воспрепятствования законной предпринимательской, ст. 169 УК РФ
6. Методика расследования незаконных сделок с землей, ст. 170 УК РФ
7. Методика расследования фальсификации единого государственного реестра юридических лиц, ст. 170.1 УК РФ
8. Методика расследования незаконного предпринимательства, ст. 171 УК РФ
9. Методика расследования незаконного производства, приобретения, хранения, перевозки, сбыта немаркированной алкогольной и спиртосодержащей продукции, ст. 171.1 УК РФ
10. Методика расследования незаконной организации и проведения азартных игр, ст. 171.2 УК РФ
11. Методика расследования незаконной фальсификации финансовых документов, ст. 172.1 УК РФ
12. Методика расследования преступлений, связанных с незаконным поглощением организаций, ст. 173.1 УК РФ
13. Методика расследования хищения в сфере банковской деятельности, ст. 172 УК РФ
14. Методика расследования незаконного образования, создания, реорганизации юридического лица, ст. 173.1 УК РФ
15. Методика расследования преступлений, связанных с обналичиванием денежных средств, ст. 174, 174.1 УК РФ
16. Методика расследования незаконного получения кредита и злостного уклонения от погашения кредиторской задолженности, ст. 176 УК РФ
17. Методика расследования незаконного ограничения конкуренции, ст. 178 УК РФ
18. Методика расследования принуждения к совершению сделки или к отказу от её совершения, ст. 179 УК РФ
19. Методика расследования незаконного использования товарного знака, ст. 180 УК РФ
20. Методика расследования незаконного получения и разглашения сведений, составляющих коммерческую, налоговую или банковскую тайну, ст. 183 УК РФ
21. Методика расследования нарушения порядка учета прав на ценные бумаги, ст. 185.2 УК РФ
22. Методика расследования манипулирования рынком, ст. 185.3 УК РФ

23. Методика расследования изготовления, хранения, перевозки, сбыта поддельных денег, ценных бумаг, ст. 186 УК РФ
24. Методика расследования фальшивомонетничества, ст. 186 УК РФ
25. Методика расследования преступлений, связанных с незаконным оборотом драгоценных металлов и драгоценных камней, ст. 191 УК РФ
26. Методика расследования уклонения от уплаты налогов, ст. 198, 199 УК РФ
27. Методика расследования сокрытия денежных средств либо имущества организации или индивидуального предпринимателя, ст. 199.2 УК РФ
28. Методика расследования преднамеренного банкротства, ст. 196 УК РФ
29. Методика расследования фиктивного банкротства, ст. 197 УК РФ
30. Методика расследования контрабанды, ст. 226.1 УК РФ

Вариант 3

1. Методика расследования самоубийства, ст. 110 УК РФ
2. Методика расследования превышения пределов мер, необходимых для задержания лица, ст. 114 УК РФ
3. Методика расследования оставления в опасности, ст. 125 УК РФ
4. Методика расследования коммерческого подкупа, ст. 204 УК РФ
5. Методика расследования захвата заложников, ст. 206 УК РФ
6. Методика расследования нарушения правил эксплуатации ТС, ст. 263 УК РФ
7. Методика расследования государственной измены, ст. 275 УК РФ
8. Методика расследования шпионажа, ст. 276 УК РФ
9. Методика расследования посягательства на жизнь государственного или общественного деятеля, ст. 277 УК РФ
10. Методика расследования диверсии, ст. 281 УК РФ
11. Методика расследования разглашения государственной тайны, ст. 283 УК РФ
12. Методика расследования злоупотребления должностными полномочиями, ст. 286 УК РФ
13. Методика расследования превышения должностных полномочий, ст. 286 УК РФ
14. Методика расследования взяточничества, ст. 290, 291 УК РФ
15. Методика расследования подлога, ст. 292 УК РФ
16. Методика расследования халатности, ст. 293 УК РФ
17. Методика расследования посягательств на жизнь лица при исполнении, ст. 295 УК РФ
18. Методика расследования проявления неуважения к суду, ст. 297 УК РФ
19. Методика расследования привлечения невиновного к УО, ст. 300 УК РФ
20. Методика расследования незаконного заключения под стражу, ст. 301 УК РФ
21. Методика расследования насильственного принуждения к даче показаний, ст. 302 УК РФ
22. Методика расследования лжесвидетельства, ст. 307 УК РФ
23. Методика расследования отказа от дачи показаний, ст. 308 УК РФ
24. Методика расследования уклонения от отбывания наказания, ст. 314 УК РФ
25. Методика расследования незаконного укрывательства, ст. 316 УК РФ
26. Методика расследования неисполнения приказа, ст. 332 УК РФ
27. Методика расследования самовольного оставления места службы, ст. 337 УК РФ
28. Методика расследования дезертирства, ст. 338 УК РФ
29. Методика расследования уклонения от прохождения военной или альтернативной гражданской службы, ст. 339 УК РФ
30. Методика расследования нарушения правил обращения с огнестрельным оружием повлекшими смерть по неосторожности, ст. 349 УК РФ

Вариант 4

1. Методика расследования незаконного лишения свободы, ст. 127 УК РФ
2. Методика расследования клеветы и оскорбления в сети интернет, ст. 128.1 УК РФ
3. Методика расследования понуждения к действиям сексуального характера, ст. 133 УК РФ
4. Методика расследования действий сексуального характера в отношении несовершеннолетних, ст. 134 УК РФ
5. Методика расследования нарушение равноправия граждан, ст. 136 УК РФ
6. Методика расследования нарушение неприкосновенности частной жизни, ст. 137 УК РФ
7. Методика расследования нарушения неприкосновенности жилища, ст. 139 УК РФ
8. Методика расследования фальсификации избирательных документов и итогов голосования, ст. 142, 142.1 УК РФ
9. Методика расследования преступных нарушений правил охраны труда, ст. 143 УК РФ
10. Методика расследования злостных уклонений от уплаты алиментов, ст. 145.1 УК РФ
11. Методика расследования хулиганства, ст. 213 УК РФ
12. Методика расследования незаконного захвата морских судов (пиратства), ст. 227 УК РФ
13. Методика расследования склонения к потреблению психотропных веществ, ст. 230 УК РФ
14. Методика расследования незаконной частной медицинской практики, ст. 235 УК РФ
15. Методика расследования нарушение санитарно-эпидемиологических правил, ст. 236 УК РФ

16. Методика расследования уничтожения памятников истории и культуры, ст. 243 УК РФ
17. Методика расследования жестокого обращения с животными, ст. 245 УК РФ
18. Методика расследования нарушений правил охраны окружающей среды при производстве работ, ст. 246 УК РФ
19. Методика расследования нарушений обращения с экологически опасными веществами, ст. 247 УК РФ
20. Методика расследования загрязнения вод, ст. 250 УК РФ
21. Методика расследования загрязнения атмосферы, ст. 251 УК РФ
22. Методика расследования порчи земли, ст. 254 УК РФ
23. Методика расследования незаконной рубки или уничтожения лесных насаждений, ст. 261 УК РФ
24. Методика расследования неправомерного доступа к компьютерной информации, ст. 272 УК РФ
25. Методика расследования создания, использования и распространения вредоносных программ для ЭВМ, ст. 273 УК РФ
26. Методика расследования незаконной деятельности экстремистских организаций, ст. 282.2 УК РФ
27. Методика расследования незаконного пересечения государственной границы РФ, ст. 322 УК РФ
28. Методика расследования организации незаконной миграции, ст. 322.1 УК РФ
29. Методика расследования фиктивной постановки на учет иностранца, ст. 322.3 УК РФ
30. Методика расследования незаконного сбыта государственных наград, ст. 324 УК РФ

в соответствии с подследственностью со

ст. 151 УПК РФ

Вариант 5

следствие ФСБ

1. Методика расследования незаконного экспорта из РФ или передачи материалов, которые могут быть использованы при создании ОМП, ст. 189 УК РФ
2. Методика расследования контрабанды наличных денежных средств, ст. 200.1 УК РФ
3. Методика расследования организации незаконного вооруженного формирования или участия в нем, ст. 208 УК РФ
4. Методика расследования угона воздушного суда или водного транспорта либо железнодорожного подвижного состава, ст. 211 УК РФ
5. Методика расследования разглашения государственной тайны, ст. 283 УК РФ

следствие ОВД

6. Методика расследования умышленного причинения тяжкого вреда здоровью, ч. 1-3 ст. 111 УК РФ
7. Методика расследования истязания, ч. 2, 3 ст. 117 УК РФ
8. Методика расследования вовлечения несовершеннолетнего в совершение преступления, ч. 2,3 ст. 150 УК РФ
9. Методика расследования ОПГ, ч. 2, 3 ст. 210 УК РФ
10. Методика расследования хищения либо вымогательства ядерных материалов или радиоактивных веществ, ч. 2, 3 ст. 221 УК РФ
11. Методика расследования незаконного обращения с ядерными материалами или радиоактивными веществами, ч. 2, 3 ст. 220 УК РФ
12. Методика расследования самоуправства, ч. 2 ст. 330 УК РФ

следствие ФСКН

13. Методика расследования незаконного приобретения, хранения, перевозки, изготовления и переработки наркотических средств, ч. 2,3 ст. 228 УК РФ
14. Методика расследования склонения к потреблению наркотических средств, ч. 2,3 ст. 230 УК РФ
15. Методика расследования незаконного культивирования растений, содержащих наркотические средства или психотропные вещества либо их прекурсоры, ч. 2 ст. 231 УК РФ
16. Методика расследования организации либо содержания притонов, ч. 2,3 ст. 232 УК РФ
17. Методика расследования незаконного оборота новых потенциально опасных психоактивных веществ, ч. 2, 3 ст. 234.1 УК РФ

дознание ФСБ

18. Методика расследования нарушения законодательства РФ о континентальном шельфе и об исключительной экономической зоне РФ, ст. 253 УК РФ
19. Методика расследования незаконной добычи водных биологических ресурсов, ст. 256 УК РФ
20. Методика расследования незаконного пересечения государственной границы РФ, ч. 1, 2 ст. 322 УК РФ
21. Методика расследования противоправного изменения государственной границы РФ, ч.1 ст. 323 УК РФ

дознание ФТС

22. Методика расследования уклонение от уплаты таможенных платежей, ч. 1, 2 ст. 194 УК РФ
23. Методика расследования контрабанды наличных денежных средств, ч. 1 ст. 200.1 УК РФ

дознание гос. пож. надзора

24. Методика расследования уничтожения или повреждения имущества по неосторожности, ст. 168 УК РФ

25. Методика расследования нарушение требований пожарной безопасности, ч. 1 ст. 219 УК РФ
26. Методика расследования уничтожения или повреждения лесных насаждений, ч. 1, 2 ст. 261 УК РФ

дознание ФССП

27. Методика расследования злостного уклонения от уплаты алиментов, ст. 157 УК РФ
28. Методика расследования злостного уклонения от погашения кредиторской задолженности, ст. 177 УК РФ
29. Методика расследования воспрепятствования осуществлению правосудия и производству предварительного расследования, ст. 294 УК РФ
30. Методика расследования неуважения к суду, ст. 297 УК РФ
31. Методика расследования разглашения сведений о мерах безопасности, применяемых в отношении судьи и участников уголовного процесса, ч. 1 ст. 311 УК РФ
32. Методика расследования незаконных действий в отношении имущества, подвергнутого описи, аресту или конфискации, ст. 312 УК РФ
33. Методика расследования неисполнения приговора суда ст. 315 УК РФ

Критерии оценки РГР

РГР считается сданной на **пороговом** уровне, если обучаемый выполнил:

- все задания 1 - 14;
- оформил в соответствии с требованиями к письменным работам в программах Word или PowerPoint;
- использовал действующие криминалистические рекомендации, нормы материального и процессуального права;
- работа проиллюстрирована собственными фотоизображениями среднего качества. Оценка составляет от 6 до 8 баллов.

РГР считается сданной на **базовом** уровне, если обучаемый выполнил:

- все задания 1 - 14;
- оформил в соответствии с требованиями к письменным работам в программах Word или PowerPoint;
- использовал действующие криминалистические рекомендации, нормы материального и процессуального права;
- работа проиллюстрирована собственными фотоизображениями хорошего качества. Оценка составляет от 9 до 10 баллов.

РГР считается сданной на **продвинутом** уровне, если обучаемый выполнил:

- все задания 1 - 14;
- оформил в соответствии с требованиями к письменным работам в программах Word или PowerPoint;
- использовал действующие криминалистические рекомендации, нормы материального и процессуального права;
- работа проиллюстрирована собственными фотоизображениями высокого качества. Оценка составляет от 11 до 12 баллов.

Составитель _____ Н.К. Коровин
(подпись)

« ____ » _____ 20 ____ г.

Приложение 1. Задания на семинары 1.1 – 17.3

Задание на семинар 1.1. История, предмет, система, задачи и методы криминалистики

I. Укажите исторические этапы развития криминалистики

1. _____
2. _____
3. _____
4. _____
5. _____
6. _____
7. _____
8. _____
9. _____
10. _____
11. _____
12. _____
13. _____
14. _____
15. _____
16. _____
17. _____
18. _____
19. _____
20. _____

II. Укажите виды криминалистических экспертиз

1. _____
2. _____
3. _____
4. _____
5. _____
6. _____
7. _____
8. _____
9. _____
10. _____
11. _____
12. _____
13. _____
14. _____
15. _____
16. _____
17. _____
18. _____
19. _____
20. _____

III. Представить Фототаблицу из 5 основоположников криминалистики

IV. Решите задачу <http://dispace.edu.nstu.ru/didesk/course/show/1033/16>

и ответьте на контрольные вопросы <http://dispace.edu.nstu.ru/didesk/course/show/1033/18>

Задание на семинар 1.2. История, предмет, система, задачи и методы криминалистики

I. Укажите криминалистические категории

1. _____
2. _____
3. _____
4. _____
5. _____
6. _____
7. _____
8. _____
9. _____
10. _____
11. _____
12. _____
13. _____
14. _____
15. _____
16. _____
17. _____
18. _____
19. _____
20. _____

II. Укажите экспертно-криминалистические подразделения НСО

1. _____
2. _____
3. _____
4. _____
5. _____
6. _____
7. _____
8. _____
9. _____
10. _____
11. _____
12. _____
13. _____
14. _____
15. _____
16. _____
17. _____
18. _____
19. _____
20. _____

III. Представить Фототаблицу из 5 различных методов криминалистики

IV. Решите кроссворды <http://dispace.edu.nstu.ru/didesk/course/show/1033/18> и укажите

Предмет криминалистики _____

Задание на семинар 1.3. История, предмет, система, задачи и методы криминалистики

I. Укажите задачи криминалистики

1. _____
2. _____
3. _____
4. _____
5. _____
6. _____
7. _____
8. _____
9. _____
10. _____
11. _____
12. _____
13. _____
14. _____
15. _____
16. _____
17. _____
18. _____
19. _____
20. _____

II. Укажите методы

1. _____
2. _____
3. _____
4. _____
5. _____
6. _____
7. _____
8. _____
9. _____
10. _____
11. _____
12. _____
13. _____
14. _____
15. _____
16. _____
17. _____
18. _____
19. _____
20. _____

III. Представить Фототаблицу 6 разделов криминалистики

IV. Решите тесты <http://dispace.edu.nstu.ru/didesk/course/show/1033/18>

V. Выполните задание 1.1 -1.9 <http://dispace.edu.nstu.ru/didesk/course/show/1033/17>

Задание на семинар 2.1. Криминалистическая идентификация, диагностика и спец. знания

I. Укажите вопросы, решаемые при проведении экспертиз идентификационного характера

1. _____
2. _____
3. _____
4. _____
5. _____
6. _____
7. _____
8. _____
9. _____
10. _____
11. _____
12. _____
13. _____
14. _____
15. _____
16. _____
17. _____
18. _____
19. _____
20. _____

II. Укажите виды и цели прогнозирования в ОРД

1	Опрос	прогнозирование результата
2	Наблюдение	
3	Наведение справок	
4	Прочесывание местности	
5	Оперативная операция	
6		
7		
8		
9		
10		
11		
12		
13		
14		
15		
16		
17		
18		
19		
20		

III. Укажите 20 тактических приемов при назначении экспертизы на каждой

IV. Решите задачу <http://dispace.edu.nstu.ru/didesk/course/show/1033/17>

V. Ответьте на контрольные вопросы <http://dispace.edu.nstu.ru/didesk/course/show/1033/19>

Задание на семинар 2.2. Криминалистическая идентификация, диагностика и спец. знания

I. Укажите вопросы, решаемые при проведении экспертиз идентификационного характера

1. _____
2. _____
3. _____
4. _____
5. _____
6. _____
7. _____
8. _____
9. _____
10. _____
11. _____
12. _____
13. _____
14. _____
15. _____
16. _____
17. _____
18. _____
19. _____
20. _____

II. Укажите виды и цели моделирования в СД

1	ОМП	Воссоздание модели способа совершения преступления
2	Допрос	
3	Очная ставка	
4	ППНМ	
5	СЭ	
6		
7		
8		
9		
10		
11		
12		
13		
14		
15		
16		
17		
18		
19		
20		

III. Укажите 20 тактических приемов при проведении экспертизы на каждой

IV. Решите тест <http://dispace.edu.nstu.ru/didesk/course/show/1033/19>

V. Решите кроссворд <http://dispace.edu.nstu.ru/didesk/course/show/1033/19>

Задание на семинар 2.3. Криминалистическая идентификация, диагностика и спец. знания

I. Укажите виды и формы использования специальных знаний

1. _____
2. _____
3. _____
4. _____
5. _____
6. _____
7. _____
8. _____
9. _____
10. _____
11. _____
12. _____
13. _____
14. _____
15. _____
16. _____
17. _____
18. _____
19. _____
20. _____

II. Укажите виды и цели моделирования в ЭКД

1	ТКЭД	Получение сравнительных образцов
2	Почерк Э	
3	ДЭ	
4	ТЭ	
5	СМЭ	
6		
7		
8		
9		
10		
11		
12		
13		
14		
15		
16		
17		
18		
19		
20		

III. Укажите 20 недостатков при проведении экспертиз на каждой стадии (экспертные ошибки)

IV. Выполните задание 2. Обстоятельства, подлежащие доказыванию (ст. 73 УПК РФ)
<http://dispace.edu.nstu.ru/didesk/course/show/1033/18>

V. Подготовьте доклад на выбранную тему для КР или определенную преподавателем

Задания на семинар 3.1. Оп техники, специальные знания, назначения экспертиз.

I. Опишите формы использования специальных знаний

• **Процессуальная:**

1. _____
2. _____
3. _____

• **Непроцессуальная:**

1. _____
2. _____
3. _____

II. Заполните таблицу

Криминалистические	Медицинские и психофизиологические	Инженерно-технические

III. Напишите название экспертизы

1. (...) экспертиза проводится несколькими экспертами одной специальности.
2. (...) экспертиза проводится несколькими экспертами различных специальностей.
3. (...) экспертиза назначается в случае недостаточной ясности или полноты заключения
4. (...) экспертиза проводится в случае необоснованности заключения эксперта или сомнений в его правильности

IV. Перечислите тактические приемы при назначении экспертизы

1. _____
2. _____
3. _____
4. _____
5. _____
6. _____
7. _____
8. _____
9. _____
10. _____

V. Подготовьте постановление следователя о назначении дактилоскопической, трасологической и судебно-психиатрической экспертиз.

Задание на семинар 4.1. Производство судебных экспертиз

I. Заполните таблицу

Виды судебных экспертиз			
1		13	
2		14	
3		15	
4		16	
5		17	
6		18	
7		19	
8		20	
9		21	
10		22	
11		23	
12		24	

II. Перечислите объекты экспертизы

1. _____
2. _____
3. _____
4. _____
5. _____
6. _____
7. _____
8. _____
9. _____
10. _____

III. Дайте определение понятию

Предмет экспертизы – это ...

Методика экспертизы – это ...

IV. Охарактеризуйте стадии экспертного исследования

Стадия	Характеристика
1. Предварительное исследование объектов	
2. Экспертный эксперимент	
3. Раздельное исследование	
4. Сравнение	
5. Выводы	
6. Составление заключения	
7. Оценка результатов	

V. Подготовьте заключение эксперта по портретной, баллистической, фоноскопической экспертизам.

Задание на семинар 5.1. Криминалистическая фотография, видеозапись, фонология.

I. Заполните таблицу

Методы запечатлевающей фотосъемки		
	Название	Характеристика
1	Панорамная фотосъемка	
2	Измерительная фотосъемка	
3	Репродукционная фотосъемка	
4	Макрофотосъемка	
5	Опознавательная фотосъемка	

II. Дайте определение понятиям

Фотосъемка – это ...

Видео – это ...

Видеозапись - это...

Криминалистическая фонология – это ...

III. Опишите при производстве каких ОРМ И СД применяется видеозапись

1. _____
2. _____
3. _____
4. _____
5. _____
6. _____
7. _____
8. _____
9. _____
10. _____
11. _____
12. _____
13. _____

IV. Перечислите объекты исследования фоноскопии, и сведения, которые могут содержать эти объекты

Объектами фоноскопии являются...

V. Опишите виды снимков, частных приемов фотографирования

Ориентирующий снимок -

Обзорный снимок -

Узловой снимок -

Детальный снимок -

Задание на семинар 6.1. Учение о следах КИВМИ, одорология

I. Дайте **определение** понятиям

Антропоскопия - ...

Дактилоскопия - ...

Криминалистическая одорология -

II. Заполните **таблицу**

Классификация следов	
Следы	Примеры следов
Следы предметов, вещества, отображения	
Динамические и статические	
Объемные и поверхностные	
Наслоения и отслоения	
Локального и периферического воздействия	
Видимые, плохоразличимые и невидимые	

III. Перечислите **вопросы**, которые решаются **дактилоскопической экспертизой**:

- 1.
- 2.
- 3.

IV. Дайте определения понятиям **микрообъекты, микрочастицы и микроследы**. Как между собой они соотносятся.

V. Ответьте на следующие **вопросы**:

1. Что позволяют определить **следы ног человека**?
2. Что такое **дорожка следов**?
3. Что составляют **элементы дорожки следов**?
4. Что включает в себя **фиксация следов обуви**?
5. Какие требования предъявляются к **упаковке объектов**?

Задание на семинар 7.1. Криминалистическое оружиеведение

I. Дайте определение:

Холодное оружие - ...

Клинок -

Рукоятка -

II. Заполните таблицу

Методика исследования холодного оружия		
	Стадии	Характеристика
1	Предварительное исследование объектов	
2	Детальное исследование объектов	
3	Оценка результатов и формулирование выводов	
4	Оформление результатов исследования по экспертизе	

III. Перечислите объекты баллистического исследования

- 1.
- 2.
- 3.

IV. Укажите классификацию ручного огнестрельного оружия

V. Заполните пропуски:

1. Вопросы, решаемые баллистической экспертизой

- A)
- Б)
- В)
- Г)
- Д)

2. Этапы назначения экспертизы

- 1)
- 2)
- 3)
- 4)
- 5)

3. Вопросы, которые могут быть поставлены перед экспертом

Задание на семинар 8.1. Криминалистическое документоведение и габитоскопия

I. Дайте определения

Документ - ...

Поддельный документ - ...

Подложный документ - ...

Реквизит - ...

II. Заполните таблицу

Способы подделки документов и их признаки		
	Способ	Признаки способа
1	Подчистка	
2	Химическое травление	
3	Дописки	
4	Подделка документов компьютерным способом	

III. Укажите вопросы, решаемые при автороведческой экспертизе:

- 1.
- 2.
- 3.
- 4.
- 5.
- 6.

IV. Перечислите частные признаки почерка

1	
2	
3	
4	
5	
6	
7	
8	
9	
10	
11	
12	

V. Подготовьте доклад на тему : «3D Guard II, трехмерный сканер системы распознавания и идентификации личности»

Задание на семинар 9.1. Оп тактики судебных и следственных действий

I. Укажите понятие, систему и значение криминалистической тактики

II. Решите задачу и ответьте на вопросы

В ходе расследования преступлений, совершенных организованной преступной группой, возглавляемой Пеньковым, были получены доказательства, подтверждающие совершение участниками данной группы убийств трех членов конкурирующей преступной группировки. Согласно информации, полученной в ходе проведения следственных и оперативно-розыскных действий, трупы были сокрыты на территории пригородной лесопосадки, где были либо погребены в ямах, которые были вынужденно вырыты самими потерпевшими перед расстрелом, либо запрятаны в одном из расположенных там помещений, либо погружены в раствор бетона на находящейся стройплощадке. Более точного расположения места сокрытия трупов на данном этапе расследования установить не удалось. Площадь указанного лесного массива ориентировочно составила 14 тыс. кв. метров.

В чем должен состоять подготовительный этап осмотра указанной лесопосадки? Определите рациональные способы проведения рабочего этапа этого осмотра места происшествия. Какие технические средства должны быть использованы для обнаружения трупов?

III. Дайте определения следующим понятиям:

Криминалистическая тактика -

Тактический прием -

Тактико-криминалистическая рекомендация - ...

Криминалистическая версия -

Тактическое решение -

Тактическая комбинация -

Тактический риск - ...

Организация расследования -

IV. Заполните таблицу

Элементы следственных ситуаций		
	Элементы	Краткая характеристика
1	Информационный	
2	Психологический	
3	Процессуальный	
4	Материальный, организационно-технический	

V. Подготовьте доклад на тему : « Какое место занимает криминалистическая тактика в системе научного знания? »

Задания на семинар 10.1. Тактика следственного осмотра и освидетельствования

I. Укажите понятие следственного **осмотра** и его **цели**

II. Заполните **таблицу**

Этапы осмотра места происшествия		
	Этап	Характеристика
1	Подготовительный	
2	Рабочий	
3	Заключительный	

III. Ответьте **на вопросы**:

Какие действия запрещаются при **осмотре трупа**?

Какие действия и в каких целях осуществляет следователь в ходе **общей и детальной стадиях осмотра** места происшествия?

Какие **требования** необходимо **соблюдать при составлении протокола осмотра** места происшествия?

Что устанавливается и фиксируется при **осмотре домашних животных**?

IV. Дайте **определения** и соотнесите следующие понятия:

Освидетельствование - ...

Судебно-медицинское освидетельствование - ...

Следственное освидетельствование - ...

V. Заполните **таблицу**

Следы на теле освидетельствуемого		
	Следы	Примеры
1	Повреждения	
2	Особые приметы	
3	Следы от соприкосновения с другими объектами	

Задания на семинар 11.1. Тактика задержания, обыска, выемки, допроса, очной ставки.

I. Дайте **определения** следующим понятиям:

Задержание - ...

Обыск - ...

Выемка - ...

Допрос - ...

Очная ставка - ...

II. Заполните **таблицу**

	Задержание	Обыск	Выемка	Допрос	Очная ставка
Тактические приемы при проведении					

III. Ответьте на **вопросы**:

Какие **объекты** могут подлежать **отысканию** и **изъятию** в ходе обыска в квартире?

Что понимается под **групповым обыском**?

Какое различие между **обыском** и **выемкой**?

От каких вопросов зависит **тактика допроса**?

Какие **тактические приемы** следует применить в отношении допрашиваемого, дающего ложные показания?

В чем заключается **подготовка** следователя к **очной ставке**?

IV. Составьте **протоколы**:

- проведения обыска в квартире подозреваемого,
- выемки документов из кабинета адвоката,
- допроса несовершеннолетнего подозреваемого,
- очной ставки между потерпевшей и подозреваемым по уголовному делу об изнасиловании.

V. Перечислите **10 основных ошибок**, допускаемых следователем при проведении очной ставки.

Задание на семинар 12.1. Тактика следственного эксперимента, проверка показаний на месте, предъявления для опознания.

I. Заполните таблицу

Виды следственного эксперимента		
	Направление СЭ	Примеры
1	Установление возможности наблюдения, восприятия факта	
2	Установление возможности совершения факта	
3	Установление возможности существования факта	
4	Установление механизма события	
5	Установление возможности образования следов	
6	Установление профессиональных навыков	

II. Ответьте на вопросы:

Какие **формы фиксации** применяются при проведении показаний на месте?

В какой **последовательности** приглашаются **участники** предъявления для опознания?

Какие **правила** обязательны для следователя **при предъявлении трупа** для опознания?

Какие **требования** предъявляются **к оформлению протокола** следственного эксперимента?

III. Перечислите задачи проведения показаний на месте

- 1) _____
- 2) _____
- 3) _____
- 4) _____
- 5) _____
- 6) _____
- 7) _____
- 8) _____

IV. Укажите особенности проведения отдельных видов предъявления для опознания

V. Решите задачу

Потерпевшая по делу об изнасиловании Тарасова при предъявлении для опознания подозреваемого в числе двух других лиц до следственного действия не смогла сообщить признаки опознаваемого. Но сообщает, что уверена в опознании объекта при предъявлении. Допустимо ли в этом случае проводить опознание?

Задание на семинар 13.1. ОП методики, версии, планировании, крим. регистрация.

I. Укажите задачи криминалистической диагностики

- 1.
- 2.
- 3.
- 4.
- 5.
- 6.

II. Ответьте на вопросы

Что понимается под криминалистической регистрацией?

Определить, что является объектами криминалистических учетов?

Каковы основные формы криминалистических учетов?

Каковы направления использования данных криминалистических учетов?

III. Решите задачу

10 августа 2002 года супруги Ивановы, возвратившись из г. Сочи, где они отдыхали 24 дня по путевке в доме отдыха, обнаружили, что из их трехкомнатной квартиры № 15, расположенной на 5 этаже дома 40 по ул. Зорге в г. Кургане совершена кража радиоаппаратуры и золотых изделий на общую сумму 100000 руб.

При допросе в качестве потерпевшего Иванов С.П. пояснил, что он кого-либо конкретно в краже не подозревает. Однако, на период отпуска они с женой оставляли ключ соседке Селивановой, чтобы она посматривала за квартирой. У нее есть сын, который нигде не работает. Кроме этого, в квартире на первом этаже проживает семья, в которой сын наркоман. Возможно, указанные соседи могли быть причастны к совершению кражи.

Составьте план расследования с выдвижением типичных и конкретных версий, где также указать какие следственные и оперативно-розыскные действия необходимо выполнить.

IV. Заполните таблицу

Виды оперативно-справочных учетов АИПС "Ермак-2"		
	Вид учета	Характеристика
1	Алфавитно-дактилоскопический	
2	Учет лиц по признакам внешности	
3	Учет похищенных предметов антиквариата и культурных ценностей	
4	Учет разыскиваемого и бесхозного автотранспорта	
5	Учет легкового и грузового автотранспорта - АИПС "Рубеж"	

V. Подготовьте доклад на тему «Правовая основа ведения справочно-вспомогательных учетов»

Задания на семинар 14.1. Методика расследования преступлений против жизни и здоровья

I. Заполните таблицу

Структура методики расследования убийства		
	Элемент	Характеристика элемента
1	Криминалистическая характеристика преступлений	
2	Обстоятельства, подлежащие доказыванию	
3	Особенности возбуждения уголовного дела	
4	Первоначальный этап расследования	
5	Последующий этап расследования	
6	Завершающий этап расследования	

II. Перечислите обстоятельства, подлежащие доказыванию по уголовному делу об умышленном причинении тяжкого вреда здоровью.

III. Укажите действия, которые необходимо предпринять при обнаружении неопознанного трупа или части расчлененного трупа

1. _____
2. _____
3. _____
4. _____
5. _____
6. _____

IV. Решите задачу

30 сентября 2012 г. в лесопосадке был обнаружен труп женщины с признаками насильственной смерти. На трупе была надета юбка черного цвета и голубая кофта. При осмотре трупа участковым оперуполномоченным было установлено: женщина на вид 30-35 лет, среднего телосложения, волосы каштановые короткие, лицо овальное, лоб вертикальный, средней высоты, брови дугообразные узкие, глаза голубые, рот большой, губы тонкие.

Составьте план проведения ОРМ И СД. Вынесите постановление о назначении судебно-медицинской экспертизы.

V. Подготовьте доклад на тему: «Расследование неочевидных видов убийств»

Задание на семинар 15.1. Методика расследования преступлений против половой неприкосновенности

I. Заполните таблицу

Структура методики расследования изнасилования		
	Элемент	Характеристика элемента
1	Криминалистическая характеристика преступлений	
2	Обстоятельства, подлежащие доказыванию	
3	Особенности возбуждения уголовного дела	
4	Первоначальный этап расследования	
5	Последующий этап расследования	
6	Завершающий этап расследования	

II. Перечислите обстоятельства, подлежащие доказыванию по уголовному делу о насильственных действиях сексуального характера.

III. Укажите действия, которые необходимо предпринять при расследовании изнасилования, совершенном известным потерпевшей лицом.

1. _____
2. _____
3. _____
4. _____
5. _____
6. _____
7. _____
8. _____
9. _____
10. _____

IV. Решите задачу

15 августа 2014 г. ВСО МВД поступило заявление от матери Семеновой, 14-я дочь которой была изнасилована. Изнасилование произошло в вечернее время суток по дороге из школы домой между гаражами по адресу г. Новосибирск Ватутина 14 . Потерпевшая утверждала, что насильник ей не был известен. Согласно словесному описанию им являлся мужчина 30-40 лет, низкого роста, кавказской национальности, с шрамом на правой щеке.

Составьте план проведения ОРМ И СД. Определите, какие экспертизы необходимо назначить.

V. Подготовьте доклад на тему : «Первоначальный этап расследования насильственных действий сексуального характера»

Задания на семинар 16.1. Методика расследования преступлений против собственности

I. Заполните таблицу

Структура методики расследования кражи		
	Элемент	Характеристика элемента
1	Криминалистическая характеристика преступлений	
2	Обстоятельства, подлежащие доказыванию	
3	Особенности возбуждения уголовного дела	
4	Первоначальный этап расследования	
5	Последующий этап расследования	
6	Завершающий этап расследования	

II. Перечислите обстоятельства, подлежащие доказыванию по уголовному делу о присвоении или растрате.

III. Укажите действия, которые необходимо предпринять при расследовании мошенничества путем злоупотребления доверием потерпевшего.

1. _____
2. _____
3. _____
4. _____
5. _____
6. _____
7. _____
8. _____
9. _____
10. _____

IV. Перечислите виды экспертиз при расследовании вымогательств:

- 1) . _____
- 2) . _____
- 3) . _____
- 4) . _____
- 5) . _____
- 6) . _____
- 7) . _____
- 8) . _____

V. Подготовьте доклад на тему: « Расследование мошенничество в сфере компьютерной информации»

Задание на семинар 17.1. Методика расследования незаконного предпринимательства

I. Составить криминалистическую характеристику

1. _____
2. _____
3. _____
4. _____
5. _____
6. _____
7. _____
8. _____
9. _____
10. _____
11. _____
12. _____
13. _____
14. _____
15. _____
16. _____
17. _____
18. _____
19. _____
20. _____

II. Составить программу расследования

1. _____
2. _____
3. _____
4. _____
5. _____
6. _____
7. _____
8. _____
9. _____
10. _____
11. _____
12. _____
13. _____
14. _____
15. _____
16. _____
17. _____
18. _____
19. _____
20. _____

III. Представить Фототаблицу ОМП с фиксацией способа совершения преступления, используя ориентирующий, обзорный, узловой и детальный частные приемы фотографирования

IV. Подготовить сценарий по одному из СД и ОРМ

Задание на семинар 17.2. Методика расследования незаконного получения кредита и злостного уклонения от погашения кредиторской задолженности

I. Составить криминалистическую характеристику

1. _____
2. _____
3. _____
4. _____
5. _____
6. _____
7. _____
8. _____
9. _____
10. _____
11. _____
12. _____
13. _____
14. _____
15. _____
16. _____
17. _____
18. _____
19. _____
20. _____

II. Составить программу расследования

1. _____
2. _____
3. _____
4. _____
5. _____
6. _____
7. _____
8. _____
9. _____
10. _____
11. _____
12. _____
13. _____
14. _____
15. _____
16. _____
17. _____
18. _____
19. _____
20. _____

III. Представить Фототаблицу ОМШ с фиксацией способа совершения преступления, используя ориентирующий, обзорный, узловый и детальный частные приемы фотографирования

IV. Подготовить сценарий по одному из СД и ОРМ

Задание на семинар 17.3. Методика расследования изготовления или сбыта поддельных кредитных либо расчетных карт и иных платежных документов

I. Составить криминалистическую характеристику

1. _____
2. _____
3. _____
4. _____
5. _____
6. _____
7. _____
8. _____
9. _____
10. _____
11. _____
12. _____
13. _____
14. _____
15. _____
16. _____
17. _____
18. _____
19. _____
20. _____

II. Составить программу расследования

1. _____
2. _____
3. _____
4. _____
5. _____
6. _____
7. _____
8. _____
9. _____
10. _____
11. _____
12. _____
13. _____
14. _____
15. _____
16. _____
17. _____
18. _____
19. _____
20. _____

III. Представить Фототаблицу ОМШ с фиксацией способа совершения преступления, используя ориентирующий, обзорный, узловый и детальный частные приемы фотографирования

IV. Подготовить сценарий по одному из СД и ОРМ

Структура методики расследования преступлений (на примере - ст. 158, 159, 174 УК РФ)

Темы студент выбирает по соответствию с двумя последними цифрами зачетной книжки используя методические рекомендации к выполнению контрольной работы по криминалистике <http://dispace.edu.nstu.ru/didask/course/show/1033/1> или по согласованию с преподавателем.

Оглавление

1. Неотложные организационные мероприятия

- 1.1. Заявление о преступлении
- 1.2. Криминалистическая характеристика фальшивомонетничества
- 1.3. Алгоритм расследования фальшивомонетничества
- 1.4. Состав следственно-оперативной группы, выезжающей на осмотр места происшествия
- 1.5. Фрагмент протокола осмотра места происшествия
- 1.6. Фототаблица к протоколу осмотра места происшествия
- 1.7. Поводы и основание возбуждения уголовного дела
- 1.8. Постановление о возбуждении уголовного дела и принятие его к своему производству
- 1.9. Постановление о назначении экспертизы

2. Обстоятельства, подлежащие доказыванию

3. План расследования преступления

4. Первоначальный этап расследования

- 4.1. Виды оперативно-розыскных мероприятий
- 4.2. Следственные действия на первоначальном этапе расследования
- 4.3. Справка по опросу граждан
- 4.4. Дактилоскопическая карта

5. Использование метода словесного портрета, учетов

- 5.1. Последовательность описания по методу словесного портрета
- 5.2. Фототаблица по факту розыска
- 5.3. Основания проверки по криминалистическим учетам
- 5.4. Опознавательная карточка на лицо
- 5.5. Карточка учета на похищенную вещь
- 5.6. Требование на проверку
- 5.7. Карточка учета на оружие
- 5.8. Карточка на неопознанный труп

6. Фрагмент протокола осмотра документа

7. Меры процессуального принуждения, основания и фрагмент протокола задержания

- 7.1. Меры процессуального принуждения
- 7.2. Основания задержания
- 7.3. Фрагмент протокола задержания

8. Последующий этап расследования

- 8.1. Программа (алгоритм) расследования на последующем этапе

9. Идентификационное исследование следа и отпечатка пальца руки

10. Фрагмент протокола допроса подозреваемого

11. Фрагмент протокола обыска

12. Предъявления лица для опознания

13. Завершающий этап

- 13.1. Программа расследования на завершающем этапе
- 13.2. Протокол допроса обвиняемого

14. Обвинительное заключение, список лиц, подлежащих вызову в суд, справка по УД

- 14.1. Обвинительное заключение
- 14.2. Список лиц, подлежащих вызову в суд
- 14.3. Справка по уголовному делу

Задание 1.1

выполняется на 1 семинаре 6 семестра

Следователю СУ СК по НСО
Петрову П.П.
от Ромашкиной А.И.,
проживающей г. Новосибирск
по ул. Космическая 21, кв. 421

Я, Ромашкина Анна Ивановна, проживающая по адресу Космическая 21, кв. 421, данные паспорта: серия 9305 номер 511234 выдан УФМС Ленинского района по НСО 15. 07. 2009 г., в конце рабочей смены 12 марта 2013 года на своем рабочем месте в магазине «Продукты» при пересчете денежных средств, обнаружила купюру номиналом 1000 (одна тысяча) рублей с признаками шероховатости бумаги, размыв красителя (рис. 1).

Прошу: Вас принять меры к розыску преступника



Рис. 1. Внешний вид купюры достоинством 1000 рублей
Ромашкина Ромашкина А.И.

13.03.2012 г.

Задание 1.2

Выполняется на 1 семинаре 6 семестра

Криминалистическая характеристика фальшивомонетничества

I. Способы совершения преступления

- 1) использование цветных копировальных устройств;
- 2) путем получения оттиска с печатной формы;
- 3) офсетная печать путем печати на бумагу через клише;

II. Характеристика личности преступника

- 4) организованные преступные группы;
- 5) лица, имеющие сканеры, цветные принтеры

III. Характеристика личности потерпевшего

- 6) торговые точки и магазины;
- 7) физические лица;
- 8) лица, обладающие материальными ценностями;

IV. Обстановка совершения (время, место, следы)

- 9) местность с плохим освещением;
- 10) около пунктов обмена валют;
- 11) отсутствие средств проверки подлинности купюр;
- 12) сырье и расходные материалы;
- 13) изготовленные поддельные денежные знаки;
- 14) технические средства подделки.

Криминалистическая характеристика - результат научного анализа определенного вида преступной деятельности, обобщения его типичных признаков и особенностей

Элементы криминалистической характеристики, полученные на основе типичных следственных ситуаций, следует использовать при расследовании конкретного преступления

Следователь

Иванов

/Иванов И.И./

Алгоритм расследования фальшивомонетничества**I. Проверка заявления о преступлении**

- 1) опрос граждан, установление свидетелей;
- 2) выезд и осмотр места происшествия.

II. Первоначальный этап расследования

- 3) допрос свидетелей и составление субъективного портрета;
- 4) осмотр и криминалистическая экспертиза денежных знаков;
- 5) проверка по учетам по аналогичным способам изготовления;
- 6) установление места производства и сбыта;
- 7) задержание и личный обыск.

III. Последующий этап расследования

- 8) допрос подозреваемого;
- 9) обыск по месту жительства;
- 10) очная ставка;
- 11) следственный эксперимент.

IV. Завершающий этап расследования

- 12) предъявление обвинения;
- 13) допрос обвиняемого.

Криминалистическая методика – это система научных положений и основанных на них методических рекомендаций по организации расследования отдельных видов преступления

Частная криминалистическая методика это методическая рекомендация, представляющая собой научно обоснованный совет о наиболее целесообразном способе действия следователя в процессе расследования преступлений

Следователь

Иванов

/Иванов И.И./

Состав СОГ, выезжающей на ОМП

- следователь (рис. 2);
- эксперт-криминалист, специалист;
- оперуполномоченный УР;
- участковый;
- судмедэксперт;
- кинолог.



Рис. 2. Следственно-оперативная группа при проведении следственного действия

Следователь

Иванов

/Иванов И.И./

Фрагмент протокола осмотра места происшествия

29 октября 2013 г. в 12 часов 15 минут следователь СО СК ГСУ по НСО юрист 3 класса Дегтярёв Д. П. произвел осмотр места происшествия по адресу ул. Бердышева 15 по факту КЛИ из гардероба школы № 165 (рис. 3 - 25) в присутствии понятых:

1. Петрова Н.Л., проживающая: г. Новосибирск, ул. Ватутина 20 кв. 56,
2. Смирнова Л.Д., проживающая: г. Новосибирск, ул. Котовского 50 кв. 105



Рис. 3. Фрагмент карты «ДубльГис». Стрелкой красителем красного цвета указан дом 203 по улице Западная



Рис. 4. Схематическая зарисовка беговой дорожки следов ТС в виде косонаправленных выступов, соединяющихся по центру



Рис. 5. Схематическая зарисовка предмета Рис. 6. След пальца руки
Стрелкой красителем красного цвета показано место расположения следа

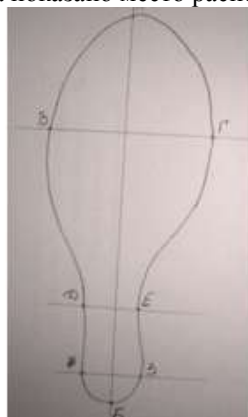
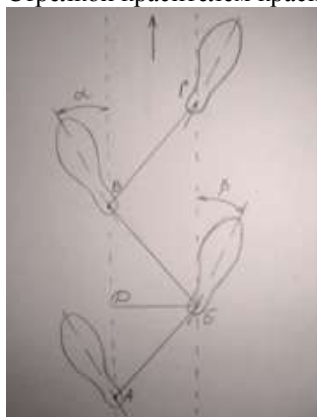


Рис. 7, 8. Схематическая зарисовка дорожки следов и отдельного следа

АБ – длина шага правой ноги	76 см	АБ – длина следа	26см
БВ – длина шага левой ноги	74 см	АГ – длина подметки	12 см
БД – ширина постановки ступней	18 см	ВГ – ширина подметки	8 см
? – угол разворота левой стопы	15	ЕГ – длина пр. части	8 см
? – угол разворота правой стопы	17	ДЕ – шир. пр. части	6 см
ЗЕ – длина каблука	4 см	ИЗ – ширина каблука	4 см
Следователь	<i>Иванов</i>		<i>/Иванов И.И./</i>

Задание 1.6

Выполняется на 4 семинаре 6 семестра

к протоколу осмотра места происшествия по адресу ул. Бердышева 15 по факту КЛИ из гардероба школы № 165 от 29 октября 2013 г.



Рис. 9. Расположение школы № 165 по улице Бердышева 15



Рис. 10. Внешний вид школы №165 со стороны улицы Варшавской



Рис. 11. Внешний вид школы №165 со стороны улицы Абаканской



Рис. 12. Внешний вид входа в складское помещение. Стрелкой красителем красного цвета указано место обнаружения инструментов




Рис. 13. Внешний вид обнаруженных инструментов. Стрелками красителем красного цвета обозначены:

- 1) молоток;
- 2) отвертка.



Рис. 14. Фотоснимок дорожки следов обуви. Красителем красного цвета отмечен след обуви, в котором наиболее отчетливо отобразилось строение подошвы



Рис. 15. След обуви, отмеченный на рис. 14 красителем красного цвета



Рис. 16. Фотоснимок следа протектора ТС. Стрелкой красителем красного цвета указана ширина колеи



Рис. 17. Фотоснимок следа протектора ТС. Стрелкой красителем красного цвета указана длина окружности колеса




Рис. 18. Фотоснимок следа протектора ТС. Стрелкой красителем красного цвета указана ширина беговой дорожки следа




Рис. 19. Вдавленный след на наружной поверхности двери

Рис. 20. След скольжения на наружной поверхности двери




Рис. 21. Общий вид замка. Стрелкой красителем красного цвета указано повреждение дужки замка

Рис. 22. Внешний вид поврежденной дужки замка



Рис. 23. Внешний вид замочной скважины замка

Рис. 24. Цилиндрическая поверхность гильзы



Рис. 25. Шляпка гильзы

На рис. 24, 25 красителем красного цвета и одноименными цифрами отмечены: 1 – след губы магазина; 2 – след зацепа выбрасывателя; 3 – след отражателя; 4 – след бойка ударника; 5 – след нижней части передней плоскости патронного упора затвора

Условия фотосъемки:

- фотоаппарат NikonCoolpix P2
- освещение естественное в дневное время
- фотобумага Снегурочка
- фотопринтер Epson8263

Специалист

Иванов

/Иванов И.И./

Поводы и основание возбуждения уголовного дела

1. Поводами для возбуждения уголовного дела служат:

- заявление о преступлении;
- явка с повинной;
- сообщение о совершенном или готовящемся преступлении, полученное из иных источников;
- постановление прокурора о направлении соответствующих материалов в орган предварительного расследования для решения вопроса об уголовном преследовании.

2. Основанием для возбуждения уголовного дела является наличие достаточных данных, указывающих на признаки преступления.

Задание 1.8**Постановление оВУД и принятие его к своему производству**

Следователь СО ОВД Калининского района г. Новосибирска, юрист 3 класса Прокопенко Е.Н. рассмотрел материалы проверки сообщения о совершении разбоя в отношении Слепцова Ивана Васильевича поступившего 10.05.2012 года,

ПОСТАНОВИЛ:

1. Возбудить уголовное дело по признакам преступления, предусмотренного ч.1 ст.162 УК РФ по факту совершения разбоя в отношении Слепцова Ивана Васильевича 27.07.1986 года рождения.
 2. Уголовное дело принять к своему производству и приступить к расследованию
 3. Копию настоящего постановления направить прокурору Калининского района г. Новосибирска
- Копия настоящего постановления направлена прокурору Калининского района г. Новосибирска 10.05.12 года в 12 час.40 мин.

Следователь

Прокопенко

Прокопенко Е.Н.

Задание 1.9**Постановление о назначении экспертизы**

г. Новосибирска

«12 марта 2012г.»

ПОСТАНОВИЛ:

Следователь СО ОВД Калининского района г. Новосибирска, юрист 3 класса Прокопенко Е.Н. постановил произвести дактилоскопическую экспертизу следов пальцев рук и поставить эксперту следующие вопросы:

1. Пригодны ли оставленные следы пальцев рук для идентификации?
2. Принадлежат ли данные следы подозреваемому Иванову С.И.?

Следователь

Прокопенко

Прокопенко Е.Н.

[1] Белкин Р.С. Криминалистика: краткая энциклопедия. - М.: Большая Российская Энциклопедия, 1993. – 112 с.

[2] Аверьянова Т.В., Белкин Р.С., Корухов Ю.Г., Россинская Е.Р. Криминалистика: учебник / под ред. Р.С. Белкина. – М.: НОРМА, 2011. – 990 с. гл. 42. <http://gendocs.ru/v37970/>

[3] Закон сегодня. <http://lawtoday.ru/razdel/biblio/kriminalistika/093.php>

[4] Конференция ЮрКлуба. <http://forum.yurclub.ru/index.php?showtopic=42354>

[5] Юридическая консультация. <http://otvet.mail.ru/question/15301221/>

[6] ст. 176 УПК РФ. КонсультантПлюс. http://www.consultant.ru/popular/upkrf/11_32.html#p2838

[7] Аверьянова Т.В., Белкин Р.С., Корухов Ю.Г., Россинская Е.Р. Криминалистика: учебник / под ред. Р.С. Белкина. – М.: НОРМА, 2011. – 990 с. С. 182. <http://gendocs.ru/v37970/>

[8] ст. 140 УПК РФ. КонсультантПлюс. http://www.consultant.ru/popular/upkrf/11_26.html#p2276

[9] Бланки следственных и процессуальных документов. <http://sledovatel.narod.ru/blank.html>

[10] ст. 195 УПК РФ. КонсультантПлюс. http://www.consultant.ru/popular/upkrf/11_35.html#p3080

1. событие преступления (время, место, способ и другие обстоятельства совершения преступления);
2. виновность лица в совершении преступления, форма его вины и мотивы;
3. обстоятельства, характеризующие личность обвиняемого;
4. характер и размер вреда, причиненного преступлением (рис. 26);
5. обстоятельства, исключающие преступность и наказуемость деяния;
6. обстоятельства, смягчающие и отягчающие наказание;
7. обстоятельства, которые могут повлечь за собой освобождение от уголовной ответственности и наказания;
8. обстоятельства, подтверждающие, что имущество, подлежащее конфискации в соответствии со статьей 104.1 Уголовного кодекса Российской Федерации, получено в результате совершения преступления или является доходами от этого имущества либо использовалось или предназначалось для использования в качестве орудия преступления либо для финансирования терроризма, организованной группы, незаконного вооруженного формирования, преступного сообщества (преступной организации);
9. обстоятельства, способствовавшие совершению преступления -



Рис. 26. Внешний вид цепочек из металла желтого цвета

Следователь

Иванов

/Иванов И.И./

[1]ст.73 УПК РФ. КонсультантПлюс – М., Прогресс -1991.-323
с. <http://www.consultant.ru/online/base/?req=doc;base=LAW;n=126874>

3. План расследования преступления

Задание 3

Выполняется на 7 семинаре 6 семестра

Версия	СД ОРМ	Вопросы	Исполнитель	Срок исп.	Отм. о вып.
1 Знакомый Петров И.И.	1. ОМП	Обнаружение следов	Следователь	15.04.2013	
	2. Опрос граждан	Уст.свидетеля	УР	15.04.2013	
	3. Осмотр местности	Обнаружение следов	Следователь	16.04.2013	
	4. Допрос пот-шего	Уст.подозреваемых	Следователь	17.04.2013	
	5. Задержание	Уст.подозреваемого	ППС милиции	18.04.2013	
2 Сокурсник университета Карпов А.А.	1.Опрос граждан	Уст.подозреваемого	Участковый	15.04.2013	
	2. Допрос свидетеля	Видел ли свидетель подозреваемого	Следователь	15.04.2013	
	3. НИП трас. экспертизы	Принадлежать следов	Эксперт	17.04.2013	
	4. Допрос подозреваемого	Установление обстоятельств	Следователь	17.04.2013	
	5. Очная ставка	Выявление противоречий	Следователь	18.04.2013	
3 Партнер по бизнесу Скворцов К.Л.	1. ОМП	Обнаружение следов	Следователь	15.04.2013	
	2. НИП трас. экспертизы	Сверка рисунка протектора шин ТС	Эксперт	16.04.2013	
	3. Задержание	Установление подозреваемого	УР	16.04.2013	
	4. Обыск	Обнаружение орудий взлома	Следователь	17.04.2013	
	5. Проверка показаний на месте	Время, место, способ совершения	Следователь	18.04.2013	
4 Охранник магазина «Кристалл» Митин И.А.	1. Задержание	Установление подозреваемого	ППС милиции	15.04.2013	
	2. Личный обыск	Обнаружение предметов	Следователь	15.04.2013	
	3. Допрос под-мого	Уст.обстоятельств	Следователь	15.04.2013	
	4.Освидетельство-вание	Обнаружение следов на теле	Следователь	16.04.2013	
	5.Следственный эксперимент	Проверка физ. подготовки	Следователь	17.04.2013	
5 Конкурент по бизнесу Иванов П.С.	1. Допрос свидетеля	Уст.обстоятельств	Следователь	15.04.2013	
	2. Наблюдение	Уст.подозреваемого	УР	15.04.2013	
	3. Задержание	Уст.подозреваемого	ППС милиции	16.04.2013	
	4. Допрос под-мого	Уст.обстоятельств	Следователь	16.04.2013	
	5. Очная ставка	Уст.противоречий	Следователь	17.04.2013	

Следователь

Байрамалова

/Байрамалова Ю.В./

Задание 4.1

Выполняется на 8 семинаре 6 семестра

Виды ОРМ

- 1) опрос;
- 2) наведение справок;
- 3) сбор образцов для сравнительного исследования;
- 4) проверочная закупка;
- 5) исследование предметов и документов;
- 6) наблюдение;
- 7) отождествление личности;
- 8) обследование помещений, зданий, сооружений, участков местности и транспортных средств;
- 9) контроль почтовых отправлений, телеграфных и иных сообщений;
- 10) прослушивание телефонных переговоров;
- 11) снятие информации с технических каналов связи;
- 12) оперативное внедрение;
- 13) контролируемая поставка;
- 14) оперативный эксперимент.

Задание 4.2

Выполняется на 9 семинаре 6 семестра

Следственные действия на первоначальном этапе расследования

1. ОМП
2. Проведение экспертизы
3. Допрос свидетелей
4. Наложение ареста на почтово-телеграфные сообщения
5. Контроль и запись переговоров
6. Освидетельствование

Задание 4.3

Справка по опросу граждан

В целях документирования преступной деятельности и избощения в совершении преступлений гр-на Петрова Алексея Андреевича 1984 года рождения, проживающего: г. Новосибирск, ул. Каменская, д. 5, кв. 3, подозреваемого в совершении причинения тяжкого вреда здоровью, для получения сведений о его образе жизни, местонахождении, родственных и дружеских связях мною, старшим оперуполномоченным РУВД Октябрьского района г. Новосибирска капитаном полиции Ивановым И.И., в соответствии со ст. 6, 7 Федерального закона «Об оперативно-розыскной деятельности» и ведомственными правовыми актами проведен опрос следующих жильцов подъезда дома 5 по ул. Каменская, где проживает Петров А. А. (рис. 27):

1. Лавров Николай Анатольевич, 1969 года рождения, проживающий в кв. 6;
2. Малышева Инна Евгеньевна, 1944 года рождения, проживающая в кв. 11;
3. Никитина Анна Сергеевна, 1961 года рождения, проживающая в кв. 8.



В ходе опроса установлено, что в кв. 3 проживает семья: муж — Алексей, жена — Татьяна. Семья занимает двухкомнатную квартиру, материально обеспечена. Между супругами не были замечены разногласия, всегда веселые дружелюбные. Муж имеет постоянную работу слесаря-сантехника. Жена домохозяйка. Малышева Инна Евгеньевна, 1944 года рождения, проживающий в кв. 11 сообщила, что она 14. 05. 2012 г. слышала крики и посторонний шум в течение 20 минут. Иных данных, представляющих оперативный интерес, не установлено.

Рис. 27. Расположение дома 5 по ул. Каменской

Оперуполномоченный УР

Иванов

/Иванов И.И./

[1]Федеральный закон РФ № 144-ФЗ от 12 августа 1995 г.

КонсультантПлюс. <http://base.consultant.ru/cons/cgi/online.cgi?req=doc;base=LAW;n=123046>

[2]Оперативно розыскная тактика и способы получения оперативно-процессуальной информации.

Режим доступа: <http://imp.rudn.ru/lectures/208/P6.htm>

Задание 5.1

Выполняется на 10 семинаре 6 семестра

Последовательность описания по методу словесного портрета

- 1) общефизические (пол, возраст, рост)
- 2) демографические (национальность, раса, тип лица)
- 3) анатомические (телосложение, голова, лицо, лоб, брови, глаза, нос, рот, губы, подбородок, ухо, шея, грудь, спина, руки, ноги)
- 4) функциональные (осанка, походка, жестикуляция, мимика, речь, манеры)
- 5) сопутствующие (одежда, обувь, головные уборы, очки, трости, часы, украшения, парики, сумки)
- 6) особые приметы и бросающиеся признаки (шрамы, татуировки, хромота, очень высокий рост, борода, горб, бросающиеся дефекты речи)

Задание 5.2

Фототаблица по факту розыска Ивановой Д.А., подозреваемой в совершении преступления, предусмотренного ст. 199 УК РФ от 20.01.2013 г.



Рис. 28. Правый профиль Рис. 29. Фас Рис. 30. Левый полупрофиль

Девушка, 20-25 лет, рост 175 — 180 см., тип лица европейский, худощавого телосложения, русская, форма черепа яйцевидная, волосы прямые, мелированные, ниже плеч, собраны в хвост резинкой черного цвета с рисунком красного цвета диаметром 5мм, чёлка убрана наверх заколкой металлического цвета, овальная форма лица, светлый цвет кожи. Лоб высокий. Брови по форме дугообразные. Глаза карие. Нос прямой с слегка расширенной переносицей, малые овальные ноздри. Губы средние, верхняя губа тоньше чем нижняя. Подбородок треугольный, выступающий относительно вертикали. Ухо вертикальное, мочка плоской формы. Шея длинная, тонкая. Плечи широкие. Спина сутулая.

Была одета: футболка белого цвета с черными рисунками. В ушах имеются по 2 сережки: из металла желтого цвета в виде овала, внутренним диаметром 1 см., и из металла желтого цвета и в виде цветка.

Особые приметы и бросающиеся признаки: на лице местами раздражение в виде покраснения. С левой стороны над губой родинка (рис. 28-30).

Специалист

Петров

/Петров И.И./

Задание 5.3

Основания проверки по криминалистическим учетам

1. Постановление следователя или лица, производящего дознание, об избрании меры пресечения в виде заключения под стражу, а также постановление о привлечении в качестве обвиняемого
2. Приговор или определение суда
3. Постановление об объявлении лица в федеральный розыск
4. Протокол задержания подозреваемого

Опознавательная карточка на Поваркину Анастасию Вячеславовну

Фамилия: Поваркина

Имя: Анастасия

Отчество: Вячеславовна

Дата рождения: 3 мая 1991г.

Место рождения: г. Карасук, Россия

Место жительства: НСО, г. Новосибирск, ул. Пархоменко 24

Девушка, 20-22 лет, рост 168 — 172 см., худощавого телосложения, русская, форма черепа яйцевидная, волосы густые, волнистые, темно, ниже плеч, распущены, овальная форма лица, светлый цвет кожи. Лоб высокий, выпуклый, вертикальный. Брови по форме дугообразные. Глаза большие, овальные, выпуклые, карие. Короткие, густые, загнутые ресницы. Нос небольшой, широкий, прямой, кончик носа не острый; ноздри слегка приоткрыты. Губы ровные. Подбородок овальный. Шея тонкая. Прямая узкая спина.

Была одета: водолазка черного цвета. Красный кардиган. В ушах имеются сережки: в правом ухе из металла черного цвета в виде кольца, внутренним диаметром 1 см, в левом ухе из металла желтого цвета в виде кольца, внутренним диаметром 1 см

Особые приметы и бросакие признаки: родинка под губой, татуировка на плече

Карточка заполнена

Следователь при УВД Ленинского района, Колосов И.С. 11.03.11 г.

Задание 5.5**Карточка учета на похищенную вещь**

Дата: 09 марта 2011 года

Место: ООО «Аура», ул. Площадь Ленина 17

Владелец: Трофимова Ксения Мстиславовна

Похищенное: цепочка с подвеской

Описание: Серебряный, плетенный кольцами с подвеской в виде ящерицы

Карточка заполнена

Следователь при УВД Ленинского района, Колосов И.С. 11.03.11 г.

Задание 5.6**Требование на проверку**

Наименование органа: ИЦ ГУВД НСО

Фамилия: Копытов

Имя и отчество: Сергей Валерьевич

Фотография

Родилась: 12 мая 1991 г.

Место рождения: г. Темиртау, Казахстан

Адрес: г. Новосибирск, ул. Карла Маркса 20

Чем вызвана проверка: привлечение к уголовной ответственности

Какая нужна справка: о наличии судимости

Карточка заполнена

Начальник: Руководитель УВД Ленинского района г. Новосибирска подполковник юстиции Петрик Р.К.

Исполнитель: Следователь УВД Ленинского района г. Новосибирска Колосов И.С.

Задание 5.7**Карточка учета на оружие**

Вид : Револьвер

Модель: Кольт Уолкер

Номер: 2323

Калибр: 44

Габаритные размеры: 390x230 мм

Страна – изготовитель : США, Завод Сэмюэля Кольта

Карточка заполнена

Следователь при УВД Ленинского района, Колосов И.С. 11.03.11г

Карточка на неопознанный труп

Обнаружен: 11 марта 2011 г., около вокзала на станции Западная платформа

Время смерти: 10 марта 2011 г. в 22:30

Причина смерти: ножевые ранения в области шеи

Длина трупа: 175 см

Примерный возраст: 20-25 лет

Особые приметы: на подбородке родимое пятно, диаметром 1 см; шрам длиной 2 см над левой бровью, татуировка в виде акулы на правой лопатке.

Одет: черные брюки с ремнем марки LouisVuitton; черная водолазка, серые кроссовки

Карточка заполнена

Следователь 4 ОВД Колосов Колосов И.С.

6. Фрагмент протокола осмотра документа

Задание 6

Выполняется на 12 семинаре 6 семестра

«... при осмотре места происшествия по адресу: ул. Геодезическая, 2 был обнаружен счет № 00088 от 07 декабря 2009 г., выполненный на бланке платежного поручения прямоугольной формы размером 21 x 15 см. При внешнем осмотре выявлены признаки подделки, указанные стрелками красителем красного цвета на рис. 31....»



Рис. 31. Внешний вид документа

Стрелками красителем красного цвета указаны признаки подделки

0. Цифра восемь, меньше заданного формата шрифта.
1. Три последние цифры ИНН чуть приподняты по сравнению текста.
2. Отсутствует важный компонент документа.
3. Имеются следы корректирующего вещества, скрывающие текст.
4. Название домена ниже остального шрифта.

Вопросы, поставленные на разрешение эксперта

5. Каким корректирующим веществом произведена коррекция части текста?
6. Какие цифры не должны содержаться в документе?

Следователь *Иванов* /Иванов И.И./

7. Меры процессуального принуждения, основания и фрагмент протокола задержания

Задание 7.1

Выполняется на 13 семинаре 6 семестра

Меры процессуального принуждения

0. Задержание
1. Подписка о невыезде
2. Личное поручительство
3. Наблюдение командования воинской части
4. Присмотр за несовершеннолетним обвиняемым
5. Залог
6. Домашний арест
7. Заключение под стражу
8. Денежное взыскание
9. Обязательство о явке
10. Привод
11. Временное отстранение от должности
12. Наложение ареста на имущество

Задание 7.2*Выполняется на 14 семинаре 6 семестра***Основания задержания**

1. Лицо застигнуто при совершении преступления или после его
2. Потерпевшие или очевидцы укажут на лицо
3. На лице или его одежде, при нем или в жилище обнаружены следы
4. При наличии данных, дающих основание подозревать лицо если лицо пыталось скрыться либо не имеет постоянного места жительства либо не установлена его личность

Задание 7.3**Фрагмент протокола задержания**

Следователь СОпри ОВД по Кировскому району г. Новосибирска юрист 3 класса, майор юстиции Иванов И.И., в соответствии со ст. 122 и ч. 6 ст.127 УПК РСФСР в 18 ч 45 мин в загородном доме гр-на Корнеева А.А. задержал нижепоименованного:

1. Ф.И.О. Корнеев Андрей Анатольевич
 2. Год и место рождения 1986 г.р. г. Норильск
 3. Место работы
 4. Семейное положение - неженат
 5. Место жительства г. Новосибирск ул. Оловозаводская 27-17
 6. Судимость не имеет
 7. Какие при себе имеет документы, удостоверяющие личность — паспорт 0040 567898
- Следователь *Иванов* /Иванов И.И./

Задание 7.4*Выполняется на 15 семинаре 6 семестра***Дактилоскопическая карта****ПРАВАЯ РУКА**

1. Петлевой узор
2. Завитковый узор
3. Петлевой узор
4. Завитковый узор
5. Петлевой узор

ЛЕВАЯ РУКА

6. Дуговой узор
7. Петлевой узор
8. Петлевой узор
9. Петлевой узор
10. Петлевой узор

Специалист

Мальцев

/Мальцев А.А./

8. Последующий этап расследования

Задание 8.1

Выполняется на 16 семинаре 6 семестра


Программа (алгоритм) расследования на последующем этапе

0. Допрос задержанного
1. Назначение и производство экспертиз
2. Очная ставка
3. Обыск
4. Выемка
5. Контроль и запись переговоров
6. Предъявление для опознания людей
7. Следственный эксперимент
8. Проверка и уточнение показаний на месте
9. Назначение судебно-психиатрической экспертизы

9. Идентификационное исследование следа и отпечатка пальца руки

Задание 9

Выполняется на 17 семинаре 6 семестра



Детали папиллярного узора

1. Начало папиллярной линии
2. Разветвление папиллярной линии
3. Изгиб папиллярной линии
4. Мостик
5. Встречная папиллярная линия
6. Глазок
7. Слияние папиллярных линий
8. Межпапиллярные линии
9. Короткая папиллярная линия
10. Окончание папиллярной линии
11. Крючок
12. Островок
13. Обрыв папиллярной линии
14. Утолщение папиллярной линии

Рис. 32, 33. След и отпечаток пальца руки с разметкой частных признаков. Красителем красного цвета и одноименными цифрами отмечены частные признаки

Главный эксперт Байрамалова /Байрамалова Ю.В./

10. Фрагмент протокола допроса подозреваемого

Задание 10

Выполняется на 18 семинаре 6 семестра

Фрагмент протокола допроса подозреваемого

Следователь РУВД по Ленинскому району НСО Колосов Ю.О. провел допрос подозреваемого Кокорина И.С.

Следователь: Что вы можете пояснить по факту занятия вами незаконной предпринимательской деятельностью

Подозреваемый: Я, Кокорин Игорь Сергеевич, являюсь директором, о незаконной предпринимательской деятельности ничего не знаю, у заместителя была доверенность, он мог подписывать необходимые документы.

Следователь: Вы сами принимали участие в организации, хранении, сбыте нефтепродуктов?

Задержанный: Нет.

В ходе допроса было установлено следующее:

Кокорин Игорь Сергеевич занимал пост директора ООО «Пчелиный мед», но организатором ОПГ не является, факт причастности к незаконной предпринимательской деятельности отрицает.

Следователь Колосов Колосов Ю.О.

11. Фрагмент протокола обыска

Задание 11

Выполняется на 19 семинаре 6 семестра

Фрагмент протокола обыска

Около входной двери дома, по улице Мастерская д. 13 был обнаружен гвоздодер. На рабочей поверхности гвоздодера остались мелкие кусочки древесины (рис. 34, 35). Длина гвоздодера 27см, длина рабочей поверхности 3см, в подъезде был обнаружен револьвер системы Наган обр. 1895 г., изготовленный, согласно заводскому клейму в 1931 г. (рис. 36). Щетки рукояти изготовлены из древесины. Револьвер имеет общую длину 235 мм, длину ствола 114 мм, число нарезов — 4. Калибр – 7,62 мм. Барабан на 7 патронов. Масса револьвера без патронов – 0,75 кг.

Гвоздодер и револьвер упакованы в картонные коробки и проложены ватой. Коробки перевязаны бечевой, концы которой скреплены биркой с оттиском круглой мастичной печати «Для пакетов».

Следователь Иванов /Иванов И.И./

Фототаблица к протоколу обыска по адресу улице Мастерская д. 13 от 30 сентября 2013 года по факту КЛИ



Рис. 34. Внешний вид гвоздодера



Рис. 35. Рабочая часть гвоздодера



Условия фотосъемки: дневное время с применением фотовспышки; фотоаппарат CasioEX-Z40

Специалист Бондаренко Н.С.

Рис. 36. Внешний вид револьвера

12. Предъявления лица для опознания

Задание 12

Выполняется на 20 семинаре 6 семестра

Предъявления лица для опознания

г. Новосибирск «12» мая 2012 г.

Опознание начато в 15 ч 15 мин

Опознание окончено в 16 ч 00 мин

Следователь СО СУ Ленинского района г. Новосибирска юрист 1 класса Миштов Е.А. в помещении кабинета № 8 СО СУ при искусственном освещении предъявил свидетелю Ковалеву Павлу Валерьевичу по уголовному делу № 82371 для опознания Полева Сергея Семеновича, 20 апреля 1970 года рождения, вместе с другими лицами:

1. Чирковым Анатолием Алексеевичем, 10 июля 1971 года рождения, проживающего в г. Новосибирске, ул. Октябрьская, д. 3, кв. 2 _

2. Петровым Сергеем Алексеевичем, 23 марта 1971 года рождения, проживающим в г. Новосибирске, ул. Брянская, д. 15, кв. 4

Перед началом опознания опознаваемому Полеву С.С. было предложено занять любое место среди предъявленных лиц. Он по собственному желанию занял место под № 2 между Чирковым А.А. и Петровым С.А.

Затем опознающее лицо было приглашено в помещение, где находились предъявляемые для опознания лица.

Перед началом опознания участвующим лицам разъяснен порядок производства опознания лица.

Кроме того, понятным до начала опознания разъяснены их права, обязанности и ответственность, предусмотренные ст. 60 УПК РФ.

Перед началом опознания опознающий свидетель Ковалев Павел Валерьевич предупрежден об ответственности по ст. 307 УК РФ за дачу ложных показаний и по ст. 308 УК РФ за отказ от дачи показаний. При этом ему также разъяснено, что в соответствии со ст. 51 Конституции Российской Федерации он не обязан свидетельствовать против самого себя, своей супруги и других близких родственников, круг которых определен п. 4 ст. 5 УПК РФ.

Участвующим лицам также объявлено о применении технических средств

На вопрос, не видел ранее опознающий кого-либо из предъявляемых для опознания лиц и если видел, то когда, где и при каких обстоятельствах, Ковалев П.В. осмотрел предъявляемых для опознания лиц и заявил, что в лице, находящемся на месте под № 2 по центру, он опознал человека, который в ночь на 8 мая 2012 г. находился возле здания магазина «Продукты» по ул. Садовая, напал на Филатову А.Г. и силой пытался затащить ее в подъезд.

Свидетель опознал данного человека по форме носа с горбинкой, черным густым, сросшимся на переносице бровям, плотному телосложению, высокому росту.

Результат опознания: потерпевшим Ковалевым П.В. опознан Полев Сергей Семенович.

Следователь *Миштов* /Е.Л. Миштов/

13. Завершающий этап расследования

Задание 13.1

Выполняется на 21 семинаре 6 семестра

Программа расследования на завершающем этапе

- допрос обвиняемого
- иные СД и ОРМ ввиду вновь открывшихся обстоятельств

Задание 13.2

Протокол допроса обвиняемого

2. Фамилия, имя, отчество: Павлов Иван Сергеевич.
3. Дата и место рождения: 24.12.1964 года.
4. Гражданство РФ.
5. Образование: среднее.
6. Семейное положение, состав семьи: холост.
7. Место работы или учебы: не работает.
8. Место жительства или регистрации: г. Новосибирск, ул. Строителей, д. 12.
9. Наличие судимости: не судимый.
10. Паспорт или иной документ, удостоверяющий личность обвиняемого паспорт серии 1408 № 531282, выдан 08.02.2002 РОВД г. Новосибирск.
11. Иные данные о личности обвиняемого.

Следователь УФС РФ по контролю за оборотом наркотиков по НСО, Иванов И.И. провел допрос обвиняемого Павлова Ивана Сергеевича.

В ходе допроса установлено следующее: Павлов И.С. провозил два килограмма героина через таможенную границу по просьбе неизвестного лица, в совершении преступления свою вину признал.

Следователь: *Иванов* /Иванов И.И./

ОБВИНИТЕЛЬНОЕ ЗАКЛЮЧЕНИЕ

по обвинению Петровой Маргариты Никифоровны в совершении преступления, предусмотренного ч.1 ст.174 УК РФ

ОБВИНЯЕТСЯ:

1. Фамилия, имя, отчество – Петрова Маргарита Никифоровна
2. Дата рождения: 17.02.1990 года
3. Место рождения: г. Новосибирск
4. Место жительства, регистрации: г. Новосибирск, ул. Карла Маркса, д. 1
5. Гражданство: РФ
6. Образование: высшее
7. Семейное положение, состав семьи: не замужем, детей нет
8. Место работы или учебы: юридическая клиника НГТУ
9. Отношение к воинской обязанности: не военнообязанная
10. Наличие судимости: не судима
11. Паспорт или иной документ, удостоверяющий личность обвиняемого паспорт серии 5004 № 123456, выдан 08.02.2011 ОУФМС Кировского района г. Новосибирск
12. Иные данные о личности обвиняемого

15 марта 2012 года в помещении юридической клиники НГТУ по адресу ул. Блюхера 32/2 было совершено преступление, предусмотренное п. 1 ст. 174 УК РФ. Между Петровой Маргаритой Никифоровной и Платоновым Григорием Фёдоровичем была заключена мнимая сделка, не образующая гражданско-правовых последствий. Под видом данной сделки по аренде нежилого помещения было осуществлено отмывание денежных средств, приобретенных Платоновым Г. Ф. в результате совершения ограбления банка по адресу: ул. К. Маркса, д. 30. 15 марта 2012 года в 20. 49 минут по предварительной договоренности между Петровой М. Н. и Платоновым Г. Ф. был подписан документ, поименованный как договор аренды нежилого помещения. После подписания указанного документа Петровой М. Н. была передана денежная сумма в размере 240 тысяч рублей Платонову Г. Ф., который передал эти деньги за день до совершения указанной сделки Петровой М. Н. с условием последующего заключения сделки, по которой данная сумма возвращалась в качестве арендной платы Платонову Г. Ф. Взамен на совершение указанных противоправных действий Платонов Г. Ф. обещал передать Петровой М. Н. вознаграждения в размере 50 тысяч рублей.

Ч.1 ст.174 УК РФ — совершение финансовых операций и других сделок с денежными средствами или иным имуществом, заведомо приобретенными другими лицами преступным путем, в целях придания правомерного вида владению, пользованию и распоряжению указанными денежными средствами или иным имуществом.

Доказательствами, подтверждающими обвинение, являются:

1. Показания свидетеля Сафонова А. П. от 23 апреля 2012 г., пояснившего, что он наблюдал разговор, произошедший между Петровой М. Н. и Платоновым Г. Ф., в котором они договаривались об отмывании денежных средств;
2. Показания свидетеля Хабарова В. А. от 1 апреля 2012 года, пояснившего, что слышал разговор, происходивший между Петровой М. Н. и Платоновым Г. Ф. 15 марта 2012 года.
3. Документы, подтверждающие заключение мнимой сделки по аренде нежилого помещения.
4. Квитанции, свидетельствующие о перечислении денежных средств с банковского счета Платонова Г. Ф. на счет Петровой М. Н. в сумме 50 тысяч рублей.
5. Доказательства, на которые ссылаются обвиняемый, защитник:
6. Справка о состоянии здоровья Петровой М.Н. от 1 апреля 2011 г., из которой следует, что Петрова М.Н. страдает шизофренией.

Обстоятельства, смягчающие и отягчающие наказание не установлены. Обвинительное заключение составлено в г. Новосибирске 10мая 2012 г. и вместе с уголовным делом № 4356/87 направлено прокурору Ленинского района.

Задание 14.2

Выполняется на 23 семинаре 6 семестра

Список лиц, подлежащих вызову в суд

1. Обвиняемая: Петрова Маргарита Никифоровна, проживает: г. Новосибирск, ул. Карла Маркса, д. 1, кв. 1. Том № 1, л.д. № 27.
 2. Свидетель обвинения: Сафонов Алексей Петрович, проживает: г. Новосибирск ул. Титова, д. 2, кв. 2. Том № 1, л.д. № 49.
 3. Свидетель обвинения: Хабаров Василий Иванович, проживает: г. Новосибирск ул. Серафимовича, д. 44, кв. 44. Том №1, л.д. № 34.
 4. Свидетель защиты: Максимилианов Эрнест Зигмундович, проживает: г. Новосибирск ул. Есенина, д. 9, кв. 9. Том №1, л.д. №54.
- Следователь *Иванов* Иванов И.И.

Задание 14.3

Выполняется на 24 семинаре 6 семестра

Справка по уголовному делу

1. Срок предварительного следствия 1 месяц 20 суток. УД возбуждено 20.03.2012 г. по признакам преступления, предусмотренного ч. 1 ст. 174 УК РФ.
 2. Петрова М.Н. была задержана в соответствии со ст. 91 УПК РФ 20 апреля 2012 г.
 3. Петровой М.Н. 22 апреля 2012 г. избрана мера пресечения в виде подписки о невыезде и надлежащем поведении.
 4. Петровой М.Н. 5 мая 2012 г. предъявлено обвинение в совершении преступления, предусмотренного ч. 1 ст. 174 УК РФ.
 5. Доказательства по уголовному делу: денежные средства, изъятые во время обыска в кабинете №122 помещения юридической клиники, том № 1, л.д. 25.
 6. Материалы уголовного дела предъявлены обвиняемому и защитнику 6 мая 2012 г.
 7. Обвиняемая Петрова М.Н. и защитник Хризантемов О.Я. ознакомились с материалами уголовного дела 6 мая 2012 г.
 8. Уголовное дело с обвинительным заключением направлено прокурору Ленинского района г. Новосибирск 10 мая 2012 г.
- Следователь *Иванов* /Иванов И.И./

Задание 14.4

Выполняется на 24 семинаре 6 семестра

Судебные действия

- 1) Следственный осмотр
- 2) Освидетельствование
- 3) Следственный эксперимент
- 4) Эксгумация
- 5) Обыск
- 6) Выемка
- 7) Наложение ареста на почтово-телеграфные отправления
- 8) Контроль и запись переговоров
- 9) Допрос
- 10) Очная ставка
- 11) Проверка показаний на месте
- 12) Опознание
- 13) Назначение и производство судебной экспертизы

Судебное следствие начинается с изложения государственным обвинителем предъявленного подсудимому обвинения.

Председательствующий спрашивает подсудимого, понятно ли ему обвинение, признает ли он себя виновным и желает ли он или его защитник выразить свое отношение к предъявленному обвинению.

Очередность исследования доказательств определяется стороной, представляющей доказательства суду.

Первой представляет доказательства сторона обвинения. После исследования доказательств, представленных стороной обвинения, исследуются доказательства, представленные стороной защиты.

По окончании исследования представленных сторонами доказательств председательствующий спрашивает стороны, желают ли они дополнить судебное следствие. В случае заявления ходатайства о дополнении судебного следствия суд обсуждает его и принимает соответствующее решение.

После разрешения ходатайств и выполнения связанных с этим необходимых судебных действий председательствующий объявляет судебное следствие окончанным.

Защитительная речь адвоката в суде

УВАЖАЕМЫЙ СУД!

Мой подзащитный Гирш В.Р. признал свою вину по предъявленному обвинению частично. И хотя на предварительном следствии он подробно рассказал обо всех обстоятельствах дела, написал чистосердечное признание, у него, как и у защиты, есть сомнения в правильности, а следовательно в обоснованности и законности той квалификации, которая была дана на предварительном следствии.

В связи с чем я хочу поделиться с вами своими соображениями и сомнениями по квалификации содеянного моим подзащитным.

Первое.

Гиршу, как впрочем и другим подсудимым, предъявлено обвинение в том, что они совершили ряд преступлений в составе организованной группы. С этой целью для формирования у суда мнения следователь в повествовательной форме изложил рассказ (а по другому я его назвать не могу) о том, “что в г. Кирове в 90-х годах были организованы преступные группировки, которые занимались массовой преступной деятельностью, вымогательством денег и имущества. Между группировками возникали конфликты” ну и т. д. Язык данного изложения был бы хорош для художественного романа, но никак не для обвинительного заключения, в котором должны содержаться факты и доказательства.

Доказательств о том, что существовала конкретная преступная группа, следствием не добыто. Лица, которые якобы организовали преступную группу находятся на свободе. Им не предъявлено обвинения. Сами подсудимые, как на предварительном следствии, так и в суде заявляли, что ни в какую преступную группу не входили. Следствие и государственное обвинение в подтверждение своей версии не приводит ни одного доказательства. В обвинительном заключении нет ответов на вопросы: кто руководил, кто входил, когда организовал, как распределялись роли и обязанности, кто финансировал. Кроме абстрактного повествования, ничего нет. Поэтому, исходя из вышеизложенного, я прошу исключить из обвинения Гирша такой квалифицирующий признак как совершение преступления в составе организованной группы.

Следующий момент, на который я хотел бы обратить ваше внимание. Гиршу предъявлено обвинение в покушении на убийство по п. “з” ст. 105 УК РФ, т. е. из корыстных побуждений.

Действительно, в своих первоначальных показаниях Гирш В.Р. говорил о том, что Н. обещал ему денежное вознаграждение и увеличение зарплаты за убийство Т. Однако как следует из материалов дела сам Н. проходит по делу не как организатор преступления, а как свидетель и, следовательно, ничего подобного он уже не мог говорить Гиршу. Что, собственно, Н. в своих показаниях и подтвердил: “Никакого денежного вознаграждения Гиршу не обещал. И второе: более поздними показаниями Гирша, в которых Гирш говорит, что после того, как он уже согласился на убийство Т., со стороны К. было обещано вознаграждение, на которое Гирш не обратил внимания, т. к. не это было главным мотивом его согласия. Я прошу исключить из обвинения Гирша п. “з” ч. 2 ст. 105 УК РФ.

Далее, на что я обращаю ваше внимание, уважаемый суд.

Гирш обвиняется в умышленном причинении средней тяжести вреда здоровью, в составе организованной группы, т. е. по п. “г” ч. 2 ст. 112 УК РФ. И хотя про организованную группу я уже говорил и просил исключить ее как квалифицирующий признак из обвинения, добавлю. Для квалификации по ст. 112 ч. 2 п. “г” УК РФ необходимо, чтобы умысел группы лиц был един и направлен именно на причинение вреда здоровью. Однако, как следует из материалов дела, Измestьев, Гирш и Смирнов получили задание на убийство Т., а не на убийство или причинение вреда здоровью Ю.

Все действия подсудимых, согласно обвинительному заключению, были направлены к единой цели, а именно на убийство Т. Ранение Ю. из пистолета ТТ, который, как предполагается следствием, был у Гирша, скорее можно отнести к эксцессу исполнителя или преступной небрежности самого Гирша. Никакого сговора у Гирша с другими подсудимыми на этот счет не было. Да и предъявляя обвинение по ст. 112 УК РФ только одному Гиршу, следствие тем самым подтверждает, что он один является субъектом данного состава преступления. А где же тогда группа, если никто больше не привлечен к уголовной ответственности по ст. 112 УК РФ? Поэтому действия Гирша следует квалифицировать по ч. 1 ст. 112 УК РФ.

В соответствии со ст. 15 УК РФ данное преступление является преступлением небольшой тяжести. В соответствии со ст. 78 УК РФ, срок давности по таким преступлениям составляет 6 лет, который истек в

июле 2004 г. Гирш на протяжении 6 лет от следствия не скрывался. Совершенно легально проживал в Московской области, был зарегистрирован, женился. Работал охранником в частном охранном предприятии и имел право носить огнестрельное оружие, а следовательно проходил милицейскую проверку. Исходя из вышеизложенного, я прошу освободить Гирша от уголовной ответственности по ст. 112 УК РФ.

Гирш также обвиняется по ст. 222 ч. 3 УК РФ. Я уже просил суд исключить организованную группу из обвинения. И, если суд согласится с моими доводами, то действия Гирша следовало бы квалифицировать по ч. 2 ст. 222 УК РФ. Однако, вменяя Гиршу незаконное ношение оружия, а именно пистолета ТТ, следствие основывает свои выводы на предположениях. Пистолет с понятиями не изымался, не осматривался, к делу не приобщался и не фигурирует в деле в качестве вещественного доказательства.

Экспертиза пистолета не проводилась. А баллистическая экспертиза гильз показывает, что одни гильзы были отстреляны из пистолета Макарова, который был у Измествьева, а другие – из пистолета Токарева либо из другого пистолета. А что если Гирш и Измествьев заблуждаются ввиду своей неопытности по поводу того, какой пистолет был у Гирша? Может быть, это был не ТТ, а другой пистолет, либо самодельное огнестрельное оружие. Вывод следствия строится на предположениях. Приговор же на предположениях выноситься не может. Поэтому я прошу по ст. 222 УК РФ Гирша оправдать.

И последнее, о чем бы я хотел сказать. О назначении наказания.

При назначении наказания я прошу суд учесть положительные характеристики Гирша. Прошу учесть, как смягчающее вину обстоятельство, п. “е” ст. 61 УК РФ, а именно факт совершения преступления в силу материальной, служебной или иной зависимости. В своих показаниях Гирш говорил о том, что он не мог отказать К., т. к. с одной стороны, боялся его, а с другой – работал у него и зависел от работодателя.

Также прошу учесть п. “и” ст. 61 УК РФ, а именно, тот факт, что Гирш активно способствовал раскрытию преступления.

Я прошу суд, назначая наказание по ст. ст. 30 и 105 (ч. 2 п.п. “е” и “ж”) УК РФ, обратить внимание на то обстоятельство, что Гирш хотя и является исполнителем преступления (дал согласие на убийство Т., участвовал в подготовке к преступлению), но не по своей воле. Он не мог прямо отказать преступному авторитету, будучи посвященным в его планы. Если бы сделал это, то нетрудно догадаться какая бы судьба его ожидала. А о том, что он не хотел убивать Т., говорят следующие обстоятельства:

1. Гирш отказался стрелять в Т. 26 июля 1999 г., когда последний вышел из дома с женой и дочерью.

2. Вел не прицельный огонь, хотя мог бы без особого труда застрелить Т.. В служебной характеристике из армии говорится, что Гирш хороший стрелок. В характеристике из охранного предприятия также говорится, что Гирш отлично стреляет.

3. В момент стрельбы Т. подбегал к подъезду, где стоял Гирш на 3–4 метра, что давало Гиршу возможность причинить смертельное ранение Т.

4. Имея в обойме один или два патрона, Гирш не пристрелил Т., когда тот лежал на земле у ног Гирша в беспомощном состоянии. А о том, что у Гирша в тот момент оставались патроны, помимо самого Гирша, говорит свидетель Ельпин – независимый свидетель, который является сотрудником милиции и видел со стороны, что затворная рама в пистолете Гирша не отошла, а значит, в нем оставались патроны.

Все эти обстоятельства говорят о том, что у Гирша был лишь косвенный умысел на убийство, он относился с преступной небрежностью к наступившим последствиям, но не желал смерти Т.

Таким образом, суммируя все вышесказанное, я прошу при назначении наказания применить к Гиршу ст. 64 УК РФ и назначить ему наказание более мягкое, чем предусмотрено санкцией ч. 2 ст. 105 УК РФ.

Видео по выполнению заданий

[РГЗ.flv](#)

16.9 Мб | 15.10.2013

[1РГЗ.flv](#)

6.6 Мб | 15.10.2013

[kr.flv](#)

15 Мб | 15.10.2013



Алгоритм расследования насильственных действий сексуального характера



Вопросы:

1. [Криминалистическая характеристика](#)
2. [Особенности ВУД](#)
3. [Обстоятельства доказывания](#)
4. [Первоначальный этап расследования](#)
5. [Последующий этап расследования](#)
6. [Завершающий этап расследования](#)

08.01.2016 Алгоритм расследования насильственных действий сексуального характера 1 50



Вопрос 1. Криминалистическая характеристика



Тяжкий вред здоровью -

- мужеложство с применением насилия или с угрозой его применения
- лесбиянство с применением насилия или с угрозой его применения ,
- иные действия сексуального характера с применением насилия или с угрозой его применения (ст.132 УК РФ).

08.01.2016 Вопрос 1. Криминалистическая характеристика 2 50



Мужеложство — один из терминов в русском языке, используемых для обозначения гомосексуальных контактов между мужчинами.

08.01.2016

Вопрос 1. Криминалистическая характеристика

3 50



Лесбиянство – один из терминов в русском языке, используемых для обозначения гомосексуальных контактов между женщинами

08.01.2016

Вопрос 1. Криминалистическая характеристика

4 50



Иные действия сексуального характера — это любые действия, направленные на удовлетворение сексуальных потребностей, совершаемые в отношении лиц как женского, так и мужского пола, с применением способов, указанных в законе (кроме полового сношения в смысле ст. 131 УК)

08.01.2016

Вопрос 1. Криминалистическая характеристика

5 50



Элементы криминалистической характеристики



1. Объект преступления
2. Способ совершения насильственных действий сексуального характера
3. Форма удовлетворения потребностей
4. Элементы криминологической характеристики личности преступника
5. Характеристика преступника
6. Характеристика потерпевшей
7. Место совершения
8. Следы преступления

08.01.2016

Вопрос 1. Криминалистическая характеристика

6 50



1. Объект преступления



Основные:

1. Половая свобода
2. Половая неприкосновенность

Факультативные:

1. Причинение вреда здоровью
2. Причинение смерти по неосторожности
3. Заражение потерпевшего (-ую) венерическим заболеванием или ВИЧ-инфекцией

08.01.2016

Вопрос 1. Криминалистическая характеристика

7 50



2. Способ совершения насильственных действий сексуального характера

1. Путем обмана потерпевшего (-ей)
2. Путем угрозы совершения насилия
3. С использованием беспомощного состояния потерпевшего (-ей)
4. Путем увода потерпевшего (-ей) в безлюдное место.
5. Путем доведения потерпевшего (-ей) до беспомощного состояния
6. Путем психического воздействия на потерпевшего (-ую)



08.01.2016

Вопрос 1. Криминалистическая характеристика

8 50



3. Форма удовлетворения потребностей

- Вагинальная
- Оральная
- Анальная
- Мануальная
- Взаимное трение друг о друга
- Обнажение половых органов
- Гомосексуализм
- Педофилия



08.01.2016

Вопрос 1. Криминалистическая характеристика

9 50



4. Элементы криминологической характеристики личности преступника



1. Биофизиологические – (пол, возраст, рост, телосложение)
2. Социально-демографические (образование, семейное положение, деятельность, доходы, место жительства)
3. Уголовно-правовые (привлекался к уголовной ответственности за изнасилование или насильственные действия сексуального характера)
4. Социально-психологические (личности преступника, являющихся причинами совершения преступления)
5. Социально-нравственные (интеллектуальные качества, отношение к нормам права и морали).

08.01.2016.

Вопрос 1. Криминалистическая характеристика

7 50



5. Характеристика преступника



1. Пол – мужской (при мужеложстве), женский (при лесбиянстве), мужской и женский (при иных действиях сексуального характера)
2. Возраст от 14 лет
3. Образ жизни
4. Наличие судимости
5. Состояние здоровья и психики
6. Совершенное единолично или в группе

08.01.2016

Вопрос 1. Криминалистическая характеристика

11 50



6. Характеристика потерпевшего (-ей)



1. Пол – мужской или женский
2. Излишняя доверчивость
3. Возраст различен
4. Образ жизни
5. Корыстная инсценировка

08.01.2016

Вопрос 1. Криминалистическая характеристика

12 50



7. Место совершения

1. В машине преступника
2. В безлюдном парке
3. В квартире потерпевшего (-ей) / преступника
4. В заброшенных зданиях
5. В лесу.
6. В гаражном кооперативе



08.01.2016

Вопрос 1. Криминалистическая характеристика

13 50



8. Следы преступления



1. Следы побоев
2. Следы полового сношения
3. Пятна крови
4. Следы спермы или слизистых выделений из влагалища
5. Следы сопротивления (разодранные вещи, сломанные ногти)

08.01.2016

Вопрос 1. Криминалистическая характеристика

14 50



Вопрос 2. Возбуждение уголовного дела.

1. заявление о преступлении;
2. явка с повинной;
3. сообщение о совершенном или готовящемся преступлении, полученное из иных источников;
4. постановление прокурора о направлении соответствующих материалов в орган предварительного расследования



08.01.2016

Вопрос 2. Возбуждение уголовного дела.

15 50



Вопрос 2. Возбуждение уголовного дела.

1. заявление о преступлении;
2. явка с повинной;
3. сообщение о совершенном или готовящемся преступлении, полученное из иных источников;
4. постановление прокурора о направлении соответствующих материалов в орган предварительного расследования



08.01.2016

Вопрос 2. Возбуждение уголовного дела.

15 50



Вопрос 3. Обстоятельства, подлежащие доказыванию



- 1) Факт совершение преступления: было ли оно или это наговор?;
- 2) Время и место совершения преступления;
- 3) С применением каких средств насилия было совершено преступление?;
- 4) Был ли преступник вооружен, если да, то чем именно?;
- 5) Совершено преступление единолично или группой лиц?;
- 6) Какова роль участников группы в преступлении?;

08.01.2016

Вопрос 3. Обстоятельства, подлежащие доказыванию

16 50



Обстоятельства, подлежащие доказыванию



- 7) Сохранились ли какие-то следы на теле потерпевшего (-ей) к моменту допроса? Если, да. То какие, где и какого плана?;
- 8) Оказывал (-а) ли потерпевший (-ая) сопротивление, если да, то какое именно?;
- 9) Каковы последствия преступления для здоровья потерпевшего (-ей)?;
- 10) Обстоятельства, исключающие преступность и наказуемость деяния?;
- 11) Обстоятельства, смягчающие и отягчающие наказание?;
- 12) Обстоятельства, которые могут повлечь за собой освобождение от уголовной ответственности и наказания?;

08.01.2016

Вопрос 3. Обстоятельства, подлежащие доказыванию

17 50



Вопрос 4. Первоначальный этап расследования.

Типовые следственные ситуации.



- Если лицо совершившее преступление известно потерпевшему (-ей)
- Если лицо совершившее преступление не известно потерпевшему (-ей)
- Насильственных действий сексуального характера не было, преступление инсценировано. Имеет место ложный донос

08.01.2016

Вопрос 4. Первоначальный этап расследования.

18 50



Если лицо совершившее преступление известно потерпевшему (-ей)

- Допрос потерпевшего (-ей)
- Освидетельствование потерпевшего (-ей)
- Осмотр и выемка одежды потерпевшего (-ей)
- Осмотр места происшествия
- Назначение судебно-медицинской экспертизы потерпевшего (-ей) и судебно – медицинской экспертизы вещественных доказательств



08.01.2016

Вопрос 4. Первоначальный этап расследования

19 50



Если лицо совершившее преступление известно потерпевшему (-ей)



- Задержание подозреваемого
- Личный обыск подозреваемого
- Осмотр и выемка одежды подозреваемого
- Допрос свидетелей
- Обыск по месту жительства подозреваемого


08.01.2016

Вопрос 4. Первоначальный этап расследования

20 50



Если лицо совершившее преступление не известно потерпевшему (-ей)



- Допрос потерпевшего (-ей)
- Освидетельствование потерпевшего (-ей)
- Осмотр и выемка одежды потерпевшего (-ей)
- Назначение судебно-медицинской экспертизы потерпевшего (-ей)
- Назначение судебно-медицинской экспертизы вещественных доказательств
- Назначение криминалистических экспертиз
- Проведение ОРМ

08.01.2016

Вопрос 4. Первоначальный этап расследования

21 50



Насильственных действий сексуального характера не было, преступление инсценировано. Имеет место ложный донос



- Допрос потерпевшего (-ей). На лицо инсценировка преступления, которого фактически не совершалось
- Проводятся следственные действия, изобличающие оговор.

08.01.2016

Вопрос 4. Первоначальный этап расследования

22 50



Действия на первоначальном этапе расследования



1. Допрос потерпевшего (-ей)
2. Осмотр и выемка вещей потерпевшего (-ей)
3. Освидетельствование потерпевшего (-ей)
4. Осмотр места происшествия
5. Назначение судебно-медицинской экспертизы потерпевшего (-ей)
6. Назначение судебно-медицинской экспертизы вещественных доказательств
7. Предъявление для опознания
8. Задержание подозреваемого

08.01.2016

Вопрос 4. Первоначальный этап расследования

23 50



1. Допрос потерпевшего (-ей)



В ситуациях, когда субъект преступления известен, следует выяснить всю информацию о преступнике, о моменте знакомства с потерпевшим (-ей) и отношениях между ними; обстоятельства совершения преступления и оказывал (-а) ли потерпевший (-ая) сопротивление; в чем выразилось насилие преступника; каковы последствия преступления. Выяснить возможный круг очевидцев и где находится одежда потерпевшего (-ей).

08.01.2016

Вопрос 4. Первоначальный этап расследования

24 50



Допрос потерпевшего (-ей)



Если же преступник неизвестен, выясняются следующие вопросы: нехарактерные действия, странности в поведении преступника; каковы признаки его внешности, особенности голоса, какая на нем была одежда, украшения; откуда появился преступник, и в каком направлении скрылся; какой характерный запах исходил от преступника; что с собой взял субъект; видел (-а) ли потерпевший (-ая) насильника до или после преступления, если видел (-а), то с кем и где.

08.01.2016

Вопрос 4. Первоначальный этап расследования

25 50



2. Осмотр и выемка вещей потерпевшего (-ей)



Изъятию подлежит вся одежда потерпевшего (-ей), в которой он (она) был (-а) в момент совершения преступления, независимо от того, стирали или чистили ее. Целью осмотра является обнаружение следов крови, спермы, других выделений организма человека. В ходе осмотра необходимо использовать ультрафиолетовые осветители, увеличительные приборы.

08.01.2016

Вопрос 4. Первоначальный этап расследования

26 50



3. Освидетельствование потерпевшего (-ей)

Освидетельствование – это следственное действие, призванное установить наличие или отсутствие на теле человека следов преступления, повреждения и отличительных примет. Проводиться, если для выявления и оценки следов не требуется производства судебной экспертизы.

На освидетельствовании выясняется:

- 1) Характер и давность повреждений на теле
- 2) Наличие признаков насильственного полового сношения
- 3) Выясняется жил ли потерпевший (-ая) ранее половой жизнью
- 4) Последствия изнасилования



08.01.2016

Вопрос 4. Первоначальный этап расследования

27 50



4. Осмотр места происшествия

При осмотре места происшествия по делам об насильственных действиях сексуального характера исследованию подлежат:



- обстановка места происшествия;
- следы борьбы и иные следы, свидетельствующие о насильственном характере преступления и его отдельных обстоятельствах;
- следы биологического происхождения;
- предметы, принадлежащие виновному и его жертве, находящиеся на месте происшествия.

08.01.2016

Вопрос 4. Первоначальный этап расследования

28 50



5. Назначение судебно-медицинской экспертизы потерпевшего (-ей)

Независимо от того, сколько времени прошло с момента совершения преступления, потерпевший (-ая) направляется на судебно-медицинскую экспертизу. На разрешение эксперта ставятся следующие вопросы:



- имеются ли на теле потерпевшего (-ей) телесные повреждения, каковы их характер, локализация, степень тяжести, механизм образования и давность?
- могли ли обнаруженные повреждения образоваться при обстоятельствах, указываемых потерпевшей?

08.01.2016

Вопрос 4. Первоначальный этап расследования

29 50



Назначение судебно-медицинской экспертизы потерпевшего (-ей)



- Жил (-а) ли потерпевший (-ая) половой жизнью, достиг (-ла) ли потерпевший (-ая) половой зрелости?
- имеется ли на теле потерпевшего (-ей), в его (ее) половых органах или в иных частях тела следы спермы, крови, слюны, волос?
- не является ли потерпевшая беременной, а если беременна, то каков срок?
- не заражен (-а) ли потерпевший (-ая) какими-либо заболеваниями и т.д?

08.01.2016

Вопрос 4. Первоначальный этап расследования

30 50



6. Назначение судебно-медицинской экспертизы вещественных доказательств



Судебно-медицинская экспертиза вещественных доказательств исследует сперму, кровь, слюну, волосы с целью установления их групповой принадлежности, а также одежду потерпевшего (-ей).

Кроме того, исследуются следы контактного взаимодействия пострадавшего (-ей) и нападавшего.

08.01.2016

Вопрос 4. Первоначальный этап расследования

31 50



Назначение судебно-медицинской экспертизы вещественных доказательств



На разрешение экспертов ставятся следующие вопросы:

- имеются ли на представленных предметах следы крови, спермы, слюны, влагалищных выделений и т.п.?
- какова их групповая принадлежность?
- принадлежат ли имеющиеся на представленных предметах волосы человеку или животному?
- с какой части тела волосы происходят?
- могли ли волосы, следы крови, спермы и т.д. принадлежать конкретному человеку?

08.01.2016

Вопрос 4. Первоначальный этап расследования

32 50



7. Предъявление для опознания



Опознания проводятся для того, чтобы лицо могло опознать, узнать среди предъявляемых ему людей, того, кого он наблюдал или знал ранее. Приняв решение предъявить объект для опознания, следователь осуществляет ряд подготовительных мер.

Прежде всего это касается подбора лиц, среди которых он будет предъявлен. Люди должны подбираться по принципу общего сходства.

08.01.2016

Вопрос 4. Первоначальный этап расследования

33 50



8. Задержание подозреваемого



Задержание подозреваемого - мера процессуального принуждения, применяемая органом дознания, дознавателем, следователем на срок не более 48 часов с момента фактического задержания лица по подозрению в совершении преступления.

Задержание проводится:

- 1) когда это лицо застигнуто при совершении преступления или непосредственно после его совершения;
- 2) когда потерпевшие или очевидцы укажут на данное лицо как на совершившее преступление;
- 3) когда на этом лице или его одежде, при нем или в его жилище будут обнаружены явные следы преступления.

08.01.2016

Вопрос 4. Первоначальный этап расследования

34 50



Вопрос 5. Последующий этап расследования



1. Допрос свидетелей
2. Допрос подозреваемого
3. Обыск, осмотр и выемка вещей подозреваемого
4. Освидетельствование подозреваемого
5. Очная ставка
6. Проверка показаний на месте
7. Проведение криминалистических экспертиз

08.01.2016

Вопрос 5. Последующий этап расследования

35 50



1. Допрос свидетелей



1. Где они были в момент совершения преступления;
2. Почему не пришли на помощь потерпевшему (-ей), если он (она) звал (-а) на помощь и др.;
3. Выясняются обстоятельства знакомства и их отношений;
4. Что известно о совершенном преступлении и его следах и последствиях

08.01.2016

Вопрос 4. Первоначальный этап расследования

36 50



2. Допрос подозреваемого



Выбор приемов допроса подозреваемых зависит от условий следственной ситуации, а также от свойств личности допрашиваемого.

Подозреваемые, задержанные спустя длительное время после совершения преступления, часто не признают свою вину. На субъектов, отрицающих факт пребывания на месте преступления, сильное влияние оказывает опознание их потерпевшими или очевидцами. Далее предъявляются доказательства полового контакта с пострадавшим (-ей), применения в отношении него (нее) насилия.

08.01.2016

Вопрос 5. Последующий этап расследования

37 50



Допрос подозреваемого



Подозреваемые из числа знакомых потерпевшему (-ей) или незнакомые, но задержанные спустя непродолжительное время после изнасилования, нередко не отрицают факта интимной связи с согласия потерпевшего (-ей). Обнаруженные у них и потерпевшего (-ей) телесные повреждения они объясняют порывами страсти или нейтральными причинами.

В рассматриваемых ситуациях подозреваемому предъявляются данные, свидетельствующие об оказываемом насилии.

08.01.2016

Вопрос 5. Последующий этап расследования

38 50



3. Обыск, осмотр и выемка вещей подозреваемого

Цель обыска - отыскать предметы, которые находились у подозреваемого в момент совершения насильственных действий сексуального характера или ранее принадлежавших потерпевшему (-ей).

Выемки и осмотров одежды подозреваемого проводится для обнаружения следов его спермы, вагинальных выделений и крови жертвы, следов повреждений.



08.01.2016

Вопрос 4. Первоначальный этап расследования

39 50



4. Освидетельствование подозреваемого



Освидетельствование подозреваемого производится для обнаружения на его теле следов преступления или наличия особых примет, если при этом не требуется судебно-медицинской экспертизы.

При освидетельствовании не могут проводиться действия, унижающие достоинство или опасные для здоровья освидетельствуемого лица.

О результатах освидетельствования составляется протокол, в котором указывается, что было изъято при освидетельствовании.

08.01.2016

Вопрос 4. Первоначальный этап расследования

40 50



5. Очная ставка



При наличии существенных противоречий между показаниями потерпевшего (-ей) и обвиняемого между ними может быть проведена очная ставка. В процессе ее производства следователь не должен демонстрировать своего недоверия к одному из допрашиваемых, а попытаться выяснить их позиции по имеющимся противоречиям, которые не удалось устранить другим образом. В ходе проведения очных ставок следует умело предъявлять доказательства

08.01.2016

Вопрос 4. Первоначальный этап расследования

41 50



6. Проверка показаний на месте



Проверка показаний на месте – это самостоятельное следственное действие, направленное на выявление подлинной осведомленности ранее допрошенного лица о происшедшем событии, его материальной обстановке и отдельных обстоятельствах.

Особое значение проверка показаний на месте приобретает при разоблачении ложного оговора и особенно самоговора, когда лицо, оговаривающее себя в совершении преступления.

08.01.2016

Вопрос 4. Первоначальный этап расследования

42 50



7. Проведение криминалистических экспертиз

В большинстве случаев для установления факта контакта необходимо проведение судебно-биологических экспертиз подногтевого содержимого, волос, крови, спермы, слюны, а также криминалистических исследований микрочастиц, обнаруженных на теле, одежде, обуви обвиняемого, потерпевшей.



08.01.2016

Вопрос 4. Первоначальный этап расследования

43 50



Проведение криминалистических экспертиз

Судебно-медицинская экспертиза (подозреваемого/обвиняемого) установления способности к половому сношению имеет особо важное значение для данного вида преступления, так как может разоблачить ложный донос.

Так же данная экспертиза проводится при обнаружении на теле подозреваемого/обвиняемого телесных повреждений, для установления их тяжести, срока давности и механизма образования.



08.01.2016

Вопрос 4. Первоначальный этап расследования

44 50



Вопрос 6. Завершающий этап расследования



1. Предъявление обвинения,
2. Допрос обвиняемого,
3. Повторные и дополнительные экспертизы.
4. Организационные и организационно-технические мероприятия необходимые для завершения расследования

08.01.2016

Вопрос 6. Завершающий этап расследования

45 50



1. Предъявление обвинения



1. Обвинение должно быть предъявлено лицу не позднее 3 суток со дня вынесения постановления о привлечении его в качестве обвиняемого в присутствии защитника, если он участвует в уголовном деле.
2. Следователь извещает обвиняемого о дне предъявления обвинения.

08.01.2016

Вопрос 6. Завершающий этап расследования

46 50



2. Допрос обвиняемого



При допросе обвиняемого перед следователем стоит задача путем тактически правильно проведенных допросов получить от обвиняемого правдивые показания.

Наиболее целесообразным методом является допрос обвиняемого с предъявлением доказательств, изобличающих его вину в совершенном преступлении.

Исключительно большое значение при допросах обвиняемых имеет правильное использование данных, добытых при ОРМ.

08.01.2016

Вопрос 5. Последующий этап расследования

47 50



3. Повторные и дополнительные экспертизы.



1. В случаях недостаточной ясности или неполноты заключения эксперта суд может назначить **дополнительную экспертизу**, поручив ее проведение тому же или другому эксперту.
2. В связи с возникшими сомнениями в правильности или обоснованности ранее данного заключения, наличием противоречий в заключениях нескольких экспертов суд может назначить по тем же вопросам **повторную экспертизу**, проведение которой поручается другому эксперту или другим экспертам.

08.01.2016

Вопрос 5. Последующий этап расследования

48 50



4. Организационные и организационно-технические мероприятия необходимые для завершения расследования

К организационным и организационно-техническим мероприятиям, необходимым для завершения расследования, могут относиться дальнейшие меры по обеспечению безопасности участников процесса и нейтрализация вредных для расследования последствий, вызванных ознакомлением обвиняемых и адвокатов с материалами дела, а также ряд технических вопросов.



08.01.2016

Вопрос 5. Последующий этап расследования

49 50



Литература



1. Уголовный Кодекс Российской Федерации,
2. Уголовно-процессуальный кодекс Российской Федерации,
3. Белкин Р.С.

08.01.2016 Алгоритм расследования насильственных действий сексуального характера 50 50



Спасибо за внимание!!!